



Diário Oficial

Município de Jateí-MS

Criado pela Lei Municipal n. 670, de 31 de Janeiro de 2017 e Regulamentado pelo Decreto n. 08, de 06 de Fevereiro de 2017

ANO - III DIOJATEÍ - N. 0657

JATEÍ-MS, SEGUNDA-FEIRA, 18 DE NOVEMBRO DE 2019

PÁGINA 1 de 15

PREFEITO MUNICIPAL

ERALDO JORGE LEITE

Vice-Prefeita

CILEIDE CABRAL DA SILVA BRITO

Chefe de Gabinete do Prefeito

EDUARDO APARECIDO MARTINS PEREIRA

Procurador Geral

HEDDERSON ALBUQUERQUE MUNHOZ

Secretária Municipal de Administração

TELMA CRISTINA BARBOSA GANDINE

Secretário Municipal de Finanças

ROGÉRIO DA SILVA

Secretário Municipal de Planejamento

FERNANDO CAMILO DO CARMO

Secretária Municipal de Educação, Cultura, Esportes e Lazer

ELENI TEIXEIRA DOS SANTOS FELIPE

Secretário Municipal de Saúde

EDUARDO DINIZ CALLEGARI

Secretária Municipal de Assistência Social

ANTONIA MARCÍLIA LACERDA DA SILVA SANTOS

Secretário Municipal de Infraestrutura

RODRIGO FELIX DA SILVA

Secretário Municipal de Desenvolvimento Rural

JOSÉ CARLOS GOMES

Secretária Municipal de Meio Ambiente e Turismo

REGIANE ALVES STEFANES MORAES

Controlador Geral

MARCOS PAULO DA SILVA

Ouvidor Geral

LUIZ CARLOS BURCI

SUMÁRIO

TELEFONES ÚTEIS	01
ATOS DO PODER EXECUTIVO	01
TERMOS DE ENCERRAMENTO DE CONTRATO	04
FISCALIZAÇÃO DE RECEITAS	02
RELATÓRIOS RREO	06

TELEFONES ÚTEIS

Atendimento, informações,
orientações e encaminhamentos.

Prefeitura	(067) 3465 1133
Câmara Municipal	(067) 3465 1137
Conselho Tutelar	(067) 3465 1145
Correios	(067) 3465 1212
CRAS	(067) 3465 1019
CREAS	(067) 3465 1152
DETRAN	(067) 3465 1108
Energisa	(067) 3465 1401
Hospital Santa Catarina	(067) 3465 1132
JATEIPREV	(067) 3465 1008
Polícia Civil	(067) 3465 1121
Polícia Militar	(067) 3465 1122
Sanesul	(067) 3465 1288

ATOS DO PODER EXECUTIVO

TERMOS DE ENCERRAMENTO DE CONTRATO

TERMO DE ENCERRAMENTO DO CONTRATO ADMINISTRATIVO Nº.
064/2019

O MUNICÍPIO DE JATEÍ/MS, pessoa jurídica de direito público interno, inscrito no C.N.P.J. (M.F.) n. 03.783.859/0001-02, com sede administrativa na Avenida Bernadete Santos Leite, n. 382, centro, em Jateí/MS, neste ato representado pelo seu Prefeito Municipal, o Sr. Eraldo Jorge Leite, brasileiro, casado, portador da Cédula de Identidade RG n. 01440006 SSP/MS e do C.P.F. (M.F.) sob o n. 049.051.991-15, declara ENCERRADO de pleno direito o contrato administrativo em referência, conforme disposições a seguir:

CLÁUSULA PRIMEIRA: DO ENCERRAMENTO CONTRATUAL.

Fica encerrado, a partir de 07 de novembro de 2019, o Contrato Administrativo nº 064/2019, celebrado entre o Município de Jateí - MS e a empresa: A SERENATA LTDA, com vigência de 13/05/2019 a 13/05/2020, cujo objeto é contratação de empresa para (aquisição de instrumentos musicais, referentes às atividades da Banda Musical destinado as escolas públicas, distritais e municipais).

CLÁUSULA SEGUNDA: DA POSSIBILIDADE DE APLICAÇÃO DE SANÇÕES ADMINISTRATIVAS APÓS O ENCERRAMENTO CONTRATUAL.

2.1. O encerramento contratual não isenta a contratada da aplicação das sanções previstas na legislação vigente no caso de se verificarem vícios ou defeitos no objeto contratado.

2.2. Não estão abrangidos pelo presente Termo de Encerramento que podem ser objeto de exigência ou responsabilidade, a saber:

2.2.1. As obrigações relacionadas a processos iniciados de penalização contidas no Contrato/Ata de Registro de Preços;

2.2.2. As garantias sobre bens e serviços entregues ou prestados, tanto legais quanto convencionais;

2.2.3. A reclamação de qualquer tipo sobre defeitos ocultos nos produtos ou serviços entregues ou prestados.

CLÁUSULA TERCEIRA: DOS FUNDAMENTOS LEGAIS E JURÍDICOS PARA O ENCERRAMENTO CONTRATUAL.

O presente termo de encerramento contratual tem como fundamento as disposições da Lei (Federal) n. 8.666/1993 aplicáveis à matéria, a Resolução – TCE/MS n. 056/2016 e opera-se considerando o término da vigência do Contrato Administrativo.

E por estarem justas e encerradas, assino o presente instrumento em duas vias de idêntico teor e efeito.

Jateí – MS 07 de novembro de 2019.

ERALDO JORGE LEITE
Prefeito Municipal

ESTADO DE MATO GROSSO DO SUL
CNPJ: 03.783.859/0001-02
ANEXO 10 DA LEI 4.320/64
Outubro/2019

(Adendo VII, a Portaria SOF nº 08, de 04 de fevereiro de 1985) Em R\$

CÓDIGO	ESPECIFICAÇÃO	ORÇADA	ARRECADADA			DIFERENÇAS		
			ANTERIOR	NO MÊS	ANULADA NO MÊS	TOTAL NO MÊS	ACUMULADO	PARA MAIS
132100110200000000	REMUNERACAO DE DEPOSITOS BANCARIOS - SAUDE FONTES: 1.02.000 RECEITAS DE IMPOSTOS E DE TRANSFERENÇAS 1.14.008 COMPONENTE PISO DA ATENCAO BA 1.14.009 COMPONENTE PISO DA ATENCAO BA 1.14.010 COMPONENTE LIMITE FINANCEIRO 1.14.012 COMPONENTE DE VIGILANCIA EM S 1.14.013 COMPONENTE DA VIGILANCIA SANI 1.25.000 TRANSFERENCIA DE CONTRAINDOS - 1.31.009 COMPONENTE PISO DA ATENCAO BA 1.31.010 COMPONENTE LIMITE FINANCEIRO	50.000,00 45.500,00 500,00 500,00 500,00 500,00 500,00 500,00 500,00 1.000,00	19.774,74 19.774,74	2.033,65 2.033,65		2.033,65 2.033,65	21.808,39 21.808,39	28.191,61 23.691,61 500,00 500,00 500,00 500,00 500,00 500,00
132100110300000000	REMUNERACAO DE DEPOSITOS BANCARIOS - MEIO AMBIENTE FONTES: 1.00.000 RECURSOS ORDINARIOS	500,00 500,00	32,94 32,94	8,94 8,94		8,94 8,94	41,88 41,88	458,12 458,12
132100110400000000	REMUNERACAO DE DEPOSITOS BANCARIOS - INVESTIMENTO SOCIAL FONTES: 1.81.000 TRANSFERENCIAS DO ESTADO - FIS - ART. REMUNERACAO DE DEPOSITOS BANCARIOS - HABITACAO FONTES: 1.00.000 RECURSOS ORDINARIOS	10.000,00 10.000,00 500,00 500,00	5.448,65 5.448,65	566,08 566,08		566,08 566,08	6.014,73 6.014,73	3.985,27 3.985,27 500,00 500,00
132100110500000000	REMUNERACAO DE DEPOSITOS BANCARIOS - FUNDEB FONTES: 1.18.000 TRANSFERENCIAS DO FUNDEB (APLIC. REMUN)	3.854,00 3.854,00	899,08 899,08	160,49 160,49		160,49 160,49	1.049,57 1.049,57	2.804,43 2.804,43
132100110700000000	REMUNERACAO DE DEPOSITOS BANCARIOS - CULTURA FONTES: 1.00.000 RECURSOS ORDINARIOS	500,00 500,00						500,00 500,00
132100110800000000	REMUNERACAO DE DEPOSITOS BANCARIOS - ASSISTENCIA SOCIAL FONTES: 1.00.000 RECURSOS ORDINARIOS	5.000,00 5.000,00	3.232,37 3.232,37	477,02 477,02		477,02 477,02	3.709,39 3.709,39	1.290,61 1.290,61
132100110900000000	REMUNERACAO DE DEPOSITOS BANCARIOS - DIREITO DA CRIANCA E DO ADOLESCENTE FONTES: 1.00.000 RECURSOS ORDINARIOS	500,00 500,00	31,88 31,88	2,91 2,91		2,91 2,91	34,79 34,79	465,21 465,21
132100400000000000	REMUNERACAO DOS RECURSOS DO REGIME PROPRIO DE PREVIDENCIA SOCIAL - R	800.000,00	1.240.057,21	211.477,54		211.477,54	1.451.534,75	651.534,75
132100410000000000	REMUNERACAO DOS RECURSOS DO REGIME PROPRIO DE PREVIDENCIA SOCIAL - R FONTES: 1.03.000 CONTRIBUIÇAO PARA O RPPS (PATRONAL SER	800.000,00 800.000,00	1.240.057,21 1.240.057,21	211.477,54 211.477,54		211.477,54 211.477,54	1.451.534,75 1.451.534,75	651.534,75 651.534,75
913210041000000000	SOMA	1.020.854,00	1.315.536,64	219.667,58		219.667,58	1.535.204,22	514.350,22
170000000000000000	TRANSFERENCIAS CORRENTES	35.857.146,00	22.478.215,53	3.614.017,94		3.614.017,94	26.092.233,47	9.764.912,53
171000000000000000	TRANSFERENCIAS DA UNIAO E DE SUAS ENTIDADES	13.832.562,00	7.393.074,26	2.040.592,69		2.040.592,69	9.433.666,96	4.398.896,08
171800000000000000	TRANSFERENCIAS DA UNIAO - ESPECIFICAS DE ESTADOS, DF E MUNICIPIOS	13.832.562,00	7.393.074,26	2.040.592,69		2.040.592,69	9.433.666,96	4.398.896,08
171801000000000000	PARTICIPACAO NA RECEITA DA UNIAO	11.080.000,00	6.354.076,64	1.890.241,82		1.890.241,82	8.244.318,46	2.835.661,54
171801200000000000	COTA-PARTE DO FUNDO DE PARTICIPACAO DOS MUNICIPIOS - COTA MENSAL	8.000.000,00	5.610.248,18	447.713,92		447.713,92	6.057.962,10	1.942.037,90
171801210000000000	COTA-PARTE DO FUNDO DE PARTICIPACAO DOS MUNICIPIOS - COTA MENSAL - PRINCIPAL FONTES: 1.00.000 RECURSOS ORDINARIOS	10.000.000,00 5.743.000,00	6.919.588,31 4.602.596,20	559.642,36 363.767,60		559.642,36 363.767,60	7.479.230,67 4.966.363,80	2.520.769,33 776.636,20
171801220000000000	1.01.000 RECEITAS DE IMPOSTOS E DE TRA 1.02.000 RECEITAS DE IMPOSTOS E DE TRA	3.000.000,00 1.259.000,00	1.290.829,18 1.026.162,93	111.928,44 83.946,32		111.928,44 83.946,32	1.402.757,62 1.110.109,26	1.597.242,38 147.896,78
417180121000000000	COTA-PARTE DO FUNDO DE PARTICIPACAO DOS MUNICIPIOS - COTA MENSAL - PRINCIPAL FONTES: 1.01.000 RECEITAS DE IMPOSTOS E DE TRANSFERENÇAS	-2.000.000,00	-1.309.340,13	-111.928,44		-111.928,44	-1.421.268,57	578.731,43
171801300000000000	COTA-PARTE DO FUNDO DE PARTICIPACAO DO MUNICIPIOS A 1% COTA ENTREGUE	500.000,00						500.000,00
171801310000000000	COTA-PARTE DO FUNDO DE PARTICIPACAO DO MUNICIPIOS A 1% COTA ENTREGUE FONTES: 1.00.000 RECURSOS ORDINARIOS	500.000,00 340.000,00						500.000,00 340.000,00
171801320000000000	1.01.000 RECEITAS DE IMPOSTOS E DE TRA	100.000,00						100.000,00
171801330000000000	1.02.000 RECEITAS DE IMPOSTOS E DE TRA	60.000,00						60.000,00
171801400000000000	COTA-PARTE DO FUNDO DE PARTICIPACAO DOS MUNICIPIOS - 1% COTA ENTREGUE	500.000,00						500.000,00
171801410000000000	COTA-PARTE DO FUNDO DE PARTICIPACAO DOS MUNICIPIOS - 1% COTA ENTREGUE FONTES: 1.00.000 RECURSOS ORDINARIOS	500.000,00 340.000,00						500.000,00 340.000,00
171801420000000000	1.01.000 RECEITAS DE IMPOSTOS E DE TRA	100.000,00						100.000,00

Emissão: 13/11/2019 11:19:12 AGIU Mato Grosso do Sul Página 3

ESTADO DE MATO GROSSO DO SUL
CNPJ: 03.783.859/0001-02
ANEXO 10 DA LEI 4.320/64
Outubro/2019

(Adendo VII, a Portaria SOF nº 08, de 04 de fevereiro de 1985) Em R\$

CÓDIGO	ESPECIFICAÇÃO	ORÇADA	ARRECADADA			DIFERENÇAS		
			ANTERIOR	NO MÊS	ANULADA NO MÊS	TOTAL NO MÊS	ACUMULADO	PARA MAIS
171801500000000000	1.02.000 RECEITAS DE IMPOSTOS E DE TRA	60.000,00						60.000,00
171801510000000000	COTA-PARTE DO IMPOSTO SOBRE A PROPRIEDADE TERRITORIAL RURAL COTA-PARTE DO IMPOSTO SOBRE A PROPRIEDADE TERRITORIAL RURAL - PRINCIPAL FONTES: 1.00.000 RECURSOS ORDINARIOS	2.000.000,00 2.000.000,00 1.040.000,00	743.828,46 929.785,42 537.403,49	1.442.827,90 1.803.159,87 1.172.053,93		1.442.827,90 1.803.159,87 1.172.053,93	2.196.356,36 2.732.945,29 1.709.457,42	106.356,36 132.945,29 669.457,42
417180151000000000	1.01.000 RECEITAS DE IMPOSTOS E DE TRA 1.02.000 RECEITAS DE IMPOSTOS E DE TRA	780.000,00 780.000,00	210.908,69 181.473,24	360.631,97 270.473,97		360.631,97 270.473,97	571.540,66 451.947,21	208.459,34 328.052,79
171802000000000000	COTA-PARTE DO IMPOSTO SOBRE A PROPRIEDADE TERRITORIAL RURAL - PRINCIPAL FONTES: 1.01.000 RECEITAS DE IMPOSTOS E DE TRANSFERENÇAS	-520.000,00	-185.956,96	-360.631,97		-360.631,97	-546.588,93	26.588,93
171802200000000000	TRANSFERENCIA DA COMPENSAÇÃO FINANCEIRA PELA EXPLORAÇÃO DE RECURSO COTA-PARTE DA COMPENSAÇÃO FINANCEIRA DE RECURSOS MINERAIS - CFEM - PRI FONTES: 1.70.072 RECURSOS MINERAIS	154.000,00 5.000,00 5.000,00	99.923,89 5.000,00 5.000,00	11.385,75 5.000,00 5.000,00		11.385,75 5.000,00 5.000,00	111.309,64 111.309,64 111.309,64	42.690,36 5.000,00 5.000,00
171802600000000000	COTA-PARTE DO FUNDO ESPECIAL DO PETROLEO A FEP - PRINCIPAL FONTES: 1.70.074 FUNDO ESPECIAL DE PETROLEO - FEP	149.000,00 149.000,00	99.923,89 99.923,89	11.385,75 11.385,75		11.385,75 11.385,75	111.309,64 111.309,64	37.690,36 37.690,36
171803000000000000	TRANSFERENCIA DE RECURSOS DO SISTEMA UNICO DE SAUDE SUS REPASSOS F	1.800.000,00	767.160,09	124.105,90		124.105,90	891.265,99	908.734,01
171803100000000000	TRANSFERENCIA DE RECURSOS DO SUS ATENCAO BASICA	750.000,00	611.372,36	89.886,46		89.886,46	701.258,82	48.741,18
171803110000000000	TRANSFERENCIA DE RECURSOS DO SUS ATENCAO BASICA - PRINCIPAL FONTES: 1.14.008 COMPONENTE PISO DA ATENCAO BASICA FIXO 1.14.009 COMPONENTE PISO DA ATENCAO BA	750.000,00 399.975,00 350.025,00	611.372,36 113.168,82 498.183,54	89.886,46 16.074,67 73.811,79		89.886,46 16.074,67 73.811,79	701.258,82 125.263,49 571.995,33	48.741,18 270.711,51 221.970,33
171803200000000000	TRANSFERENCIA DE RECURSOS DO SUS ATENCAO DE MEDIA E ALTA COMPLEXIDADE	600.000,00	22.520,54	6.080,06		6.080,06	28.600,60	571.399,40
171803210000000000	TRANSFERENCIA DE RECURSOS DO SUS ATENCAO DE MEDIA E ALTA COMPLEXIDADE FONTES: 1.14.010 COMPONENTE LIMITE FINANCEIRO DA MAC-M	600.000,00 600.000,00	22.520,54 22.520,54	6.080,06 6.080,06		6.080,06 6.080,06	28.600,60 28.600,60	571.399,40 571.399,40
171803300000000000	TRANSFERENCIA DE RECURSOS DO SUS VIGILANCIA EM SAUDE	350.000,00	77.241,60	22.691,52		22.691,52	99.933,12	250.066,88
171803310000000000	TRANSFERENCIA DE RECURSOS DO SUS VIGILANCIA EM SAUDE - PRINCIPAL FONTES: 1.14.012 COMPONENTE DE VIGILANCIA EM SAUDE - (B 1.14.013 COMPONENTE DA VIGILANCIA SANI	350.000,00 175.000,00	77.241,60 69.080,08	22.691,52 20.691,52		22.691,52 20.691,52	99.933,12 89.771,60	250.066,88 85.228,40
171803400000000000	TRANSFERENCIA DE RECURSOS DO SUS ASSISTENCIA FARMACEUTICA	175.000,00	8.161,52	2.000,00		2.000,00	10.161,52	164.838,48
171803410000000000	TRANSFERENCIA DE RECURSOS DO SUS ASSISTENCIA FARMACEUTICA - PRINCIPAL FONTES: 1.14.014 COMPONENTE BASICO DA ASSISTENCIA FARMA	50.000,00 50.000,00	48.854,57 48.854,57	4.252,69 4.252,69		4.252,69 4.252,69	53.107,26 53.107,26	3.107,26 3.107,26
171803500000000000	TRANSFERENCIA DE RECURSOS DO SUS GESTAO DO SUS	20.000,00						20.000,00
171803510000000000	TRANSFERENCIA DE RECURSOS DO SUS GESTAO DO SUS - PRINCIPAL FONTES: 1.14.017 COMPONENTE PARA A QUALIFICACAO DA GEST	20.000,00 20.000,00						20.000,00 20.000,00
171803900000000000	TRANSFERENCIA DE RECURSOS DO SUS OUTROS PROGRAMAS FINANCIADOS POR	30.000,00	7.171,02	1.195,17		1.195,17	8.366,19	21.633,81
171803910000000000	TRANSFERENCIA DE RECURSOS DO SUS OUTROS PROGRAMAS FINANCIADOS POR FONTES: 1.14.000 TRANSFERENCIA DE RECURSOS DO SISTEMA +	30.000,00 30.000,00	7.171,02 7.171,02	1.195,17 1.195,17		1.195,17 1.195,17	8.366,19 8.366,19	21.633,81 21.633,81
171805000000000000	TRANSFERENCIAS DE RECURSOS DO FUNDO NACIONAL DO DESENVOLVIMENTO DA	420.000,00	111.690,86	13.429,22		13.429,22	125.120,08	294.879,92
171805100000000000	TRANSFERENCIAS DO SALARIO-EDUCACAO	90.000,00	76.063,54	8.627,54		8.627,54	84.691,08	5.308,92
171805110000000000	TRANSFERENCIAS DO SALARIO-EDUCACAO - PRINCIPAL FONTES: 1.15.049 TRANSFERENCIA DO SALARIO EDUCACAO	90.000,00 90.000,00	76.063,54 76.063,54	8.627,54 8.627,54		8.627,54 8.627,54	84.691,08 84.691,08	5.308,92 5.308,92
171805300000000000	TRANSFERENCIAS DIRETAS DO FNDE REFERENTES AO PROGRAMA NACIONAL DE AL	40.000,00	30.302,56	4.041,00		4.041,00	34.343,56	5.656,44
171805310000000000	TRANSFERENCIAS DIRETAS DO FNDE REFERENTES AO PROGRAMA NACIONAL DE AL FONTES: 1.15.051 TRANSFERENCIAS REFERENTES AO PROGRAMA	40.000,00 40.000,00	30.302,56 30.302,56	4.041,00 4.041,00		4.041,00 4.041,00	34.343,56 34.343,56	5.656,44 5.656,44
171805400000000000	TRANSFERENCIAS DIRETAS DO FNDE REFERENTES AO PROGRAMA NACIONAL DE AS	40.000,00	5.324,76	760,68		760,68	6.085,44	33.914,56
171805410000000000	TRANSFERENCIAS DIRETAS DO FNDE REFERENTES AO PROGRAMA NACIONAL DE AS FONTES: 1.15.052 TRANSFERENCIAS REFERENTES AO PROGRAMA	40.000,00 40.000,00	5.324,76 5.324,76	760,68 760,68		760,68 760,68	6.085,44 6.085,44	33.914,56 33.914,56
171805900000000000	OUTRAS TRANSFERENCIAS DIRETAS DO FUNDO NACIONAL DO DESENVOLVIMENTO D	250.000,00						250.000,00
171805910000000000	OUTRAS TRANSFERENCIAS DIRETAS DO FUNDO NACIONAL DO DESENVOLVIMENTO D FONTES: 1.15.053 OUTRAS TRANSFERENCIAS DE RECURSOS DO F	250.000,00 250.000,00						250.000,00 250.000,00
171806000000000000	TRANSFERENCIA FINANCEIRA DO ICMS A DESONERACAO A L.C. Nº 87/96	36.000,00						36.000,00

Emissão: 13/11/2019 11:19:12 AGIU Mato Grosso do Sul Página 4

ESTADO DE MATO GROSSO DO SUL									
CNPJ: 03.783.859/0001-02									
ANEXO 10 DA LEI 4.320/64									
Outubro/2019									
(Adendo VII, a Portaria SOF nº 08, de 04 de fevereiro de 1985)									
Em R\$									
COMPARATIVO DA RECEITA ORÇADA COM A ARRECADADA									
CÓDIGO	ESPECIFICAÇÃO	ORÇADA	ARRECADADA					DIFERENÇAS	
			ANTERIOR	NOMES	ANULADA NOMES	TOTAL NOMES	ACUMULADO	PARA MAIS	PARA MENOS
17180610000000000000	TRANSFERENCIA FINANCEIRA DO ICMS A DESONERACAO A L.C. Nº 87/96 - PRINCIPAL	36.000,00							36.000,00
17180611000000000000	TRANSFERENCIA FINANCEIRA DO ICMS A DESONERACAO A L.C. Nº 87/96 - PRINCIPAL	45.000,00							45.000,00
	FONTE: 1.00.000 RECURSOS ORDINARIOS	18.000,00							18.000,00
	1.01.000 RECEITAS DE IMPOSTOS E DE TRIBUTACAO	13.500,00							13.500,00
	1.02.000 RECEITAS DE IMPOSTOS E DE TRIBUTACAO	13.500,00							13.500,00
41718061100000000000	TRANSFERENCIA FINANCEIRA DO ICMS A DESONERACAO A L.C. Nº 87/96 - PRINCIPAL	-9.000,00						9.000,00	
	FONTE: 1.01.000 RECEITAS DE IMPOSTOS E DE TRIBUTACAO	-9.000,00						9.000,00	
17181000000000000000	TRANSFERENCIAS DE CONVENIOS DA UNIAO E DE SUAS ENTIDADES	150.000,00							150.000,00
17181030000000000000	TRANSFERENCIAS DE CONVENIOS DA UNIAO DESTINADAS A PROGRAMAS DE ASSISTENCIA SOCIAL	150.000,00							150.000,00
17181031000000000000	TRANSFERENCIAS DE CONVENIOS DA UNIAO DESTINADAS A PROGRAMAS DE ASSISTENCIA SOCIAL	150.000,00							150.000,00
	FONTE: 1.22.000 TRANSFERENCIA DE CONVENIOS - UNICIVIS	150.000,00							150.000,00
17181090000000000000	OUTRAS TRANSFERENCIAS DE CONVENIOS DA UNIAO	150.000,00							150.000,00
17181091000000000000	OUTRAS TRANSFERENCIAS DE CONVENIOS DA UNIAO - PRINCIPAL	150.000,00							150.000,00
	FONTE: 1.23.000 TRANSFERENCIA DE CONVENIOS - UNICIVIS	150.000,00							150.000,00
17181200000000000000	TRANSFERENCIAS DE RECURSOS DO FUNDO NACIONAL DE ASSISTENCIA SOCIAL - PRINCIPAL	192.562,00	60.222,78	1.430,00			1.430,00	61.652,78	130.909,22
17181210000000000000	TRANSFERENCIAS DE RECURSOS DO FUNDO NACIONAL DE ASSISTENCIA SOCIAL - PRINCIPAL	192.562,00	60.222,78	1.430,00			1.430,00	61.652,78	130.909,22
17181211000000000000	TRANSFERENCIAS DE RECURSOS DO FUNDO NACIONAL DE ASSISTENCIA SOCIAL - PRINCIPAL	192.562,00	60.222,78	1.430,00			1.430,00	61.652,78	130.909,22
	FONTE: 1.29.000 TRANSFERENCIA DE RECURSOS DO FUNDO NACIONAL DE ASSISTENCIA SOCIAL	167.567,45	57.928,39	1.244,39			1.244,39	59.172,78	108.394,67
	1.29.056 BOLSA FAMILIA	24.994,54	2.294,39	185,61			185,61	2.480,00	22.514,54
17200000000000000000	TRANSFERENCIAS DOS ESTADOS E DO DISTRITO FEDERAL E DE SUAS ENTIDADES	20.235.584,00	13.960.705,32	1.449.695,36			1.449.695,36	15.410.400,59	4.825.183,32
17200000000000000000	TRANSFERENCIAS DOS ESTADOS - ESPECIFICAS DE ESTADOS, DF E MUNICIPIOS	20.235.584,00	13.960.705,32	1.449.695,36			1.449.695,36	15.410.400,59	4.825.183,32
17280100000000000000	PARTICIPACAO NA RECEITA DOS ESTADOS	16.688.000,00	11.203.548,94	1.172.741,27			1.172.741,27	12.376.590,21	4.311.309,79
17280110000000000000	COTA-PARTE DO ICMS	16.000.000,00	10.788.143,27	1.151.142,61			1.151.142,61	11.939.285,88	4.060.714,12
17280111000000000000	COTA-PARTE DO ICMS - PRINCIPAL	20.000.000,00	13.485.178,80	1.438.928,23			1.438.928,23	14.924.107,03	5.075.892,97
	FONTE: 1.00.000 RECURSOS ORDINARIOS	10.800.000,00	8.693.912,13	935.303,41			935.303,41	9.629.215,54	1.170.784,46
	1.01.000 RECEITAS DE IMPOSTOS E DE TRIBUTACAO	6.800.000,00	2.714.402,35	287.785,62			287.785,62	3.002.187,97	3.797.812,03
	1.02.000 RECEITAS DE IMPOSTOS E DE TRIBUTACAO	2.400.000,00	2.078.864,32	215.839,20			215.839,20	2.292.703,52	107.296,48
41728011100000000000	COTA-PARTE DO ICMS - PRINCIPAL	-4.000.000,00	-2.697.035,63	-287.785,62			-287.785,62	-2.984.821,15	1.015.178,85
	FONTE: 1.01.000 RECEITAS DE IMPOSTOS E DE TRIBUTACAO	-4.000.000,00	-2.697.035,63	-287.785,62			-287.785,62	-2.984.821,15	1.015.178,85
17280120000000000000	COTA-PARTE DO ICMS - PRINCIPAL	480.000,00	277.597,43	3.367,02			3.367,02	280.464,45	199.535,55
17280121000000000000	COTA-PARTE DO ICMS - PRINCIPAL	600.000,00	346.371,77	4.208,78			4.208,78	350.580,55	249.419,45
	FONTE: 1.00.000 RECURSOS ORDINARIOS	420.000,00	273.814,96	3.367,02			3.367,02	277.181,96	142.818,02
	1.01.000 RECEITAS DE IMPOSTOS E DE TRIBUTACAO	120.000,00	69.274,35	841,76			841,76	70.116,11	49.883,89
	1.02.000 RECEITAS DE IMPOSTOS E DE TRIBUTACAO	60.000,00	3.282,46					3.282,46	56.717,54
41728012100000000000	COTA-PARTE DO ICMS - PRINCIPAL	-120.000,00	-69.274,34	-841,76			-841,76	-70.116,10	49.883,90
	FONTE: 1.01.000 RECEITAS DE IMPOSTOS E DE TRIBUTACAO	-120.000,00	-69.274,34	-841,76			-841,76	-70.116,10	49.883,90
17280130000000000000	COTA-PARTE DO ICMS - MUNICIPIOS	168.000,00	124.130,68	13.717,75			13.717,75	137.848,33	30.151,67
17280131000000000000	COTA-PARTE DO ICMS - MUNICIPIOS - PRINCIPAL	210.000,00	124.130,68	13.717,75			13.717,75	137.848,33	72.151,67
	FONTE: 1.00.000 RECURSOS ORDINARIOS	126.000,00	100.856,15	11.145,68			11.145,68	112.001,83	13.998,17
	1.01.000 RECEITAS DE IMPOSTOS E DE TRIBUTACAO	52.000,00	5.870,16					5.870,16	46.929,84
	1.02.000 RECEITAS DE IMPOSTOS E DE TRIBUTACAO	31.500,00	17.704,27	2.572,07			2.572,07	20.276,34	11.223,66
41728013100000000000	COTA-PARTE DO ICMS - MUNICIPIOS - PRINCIPAL	-42.000,00	-42.000,00					-42.000,00	42.000,00
	FONTE: 1.01.000 RECEITAS DE IMPOSTOS E DE TRIBUTACAO	-42.000,00	-42.000,00					-42.000,00	42.000,00
17280140000000000000	COTA-PARTE DA CONTRIBUICAO DE INTERVENCAO NO DOMINIO ECONOMICO	40.000,00	14.577,66	4.513,89			4.513,89	19.091,55	20.908,45
17280141000000000000	COTA-PARTE DA CONTRIBUICAO DE INTERVENCAO NO DOMINIO ECONOMICO - PRINCIPAL	40.000,00	14.577,66	4.513,89			4.513,89	19.091,55	20.908,45
	FONTE: 1.16.000 CONTRIBUICAO DE INTERVENCAO NO DOMINIO ECONOMICO	40.000,00	14.577,66	4.513,89			4.513,89	19.091,55	20.908,45
17280300000000000000	TRANSFERENCIA DE RECURSOS DO ESTADO PARA PROGRAMAS DE SAUDE	270.000,00							270.000,00
17280310000000000000	TRANSFERENCIA DE RECURSOS DO ESTADO PARA PROGRAMAS DE SAUDE	270.000,00							270.000,00
17280311000000000000	TRANSFERENCIA DE RECURSOS DO ESTADO PARA PROGRAMAS DE SAUDE	270.000,00							270.000,00
	FONTE: 1.31.009 COMPONENTE PISO DA ATENCAO BASICA VARI	100.008,00							100.008,00

Emissao: 13/11/2019 11:19:12

AGIU Mato Grosso do Sul

Página 5

Homologado

ESTADO DE MATO GROSSO DO SUL									
CNPJ: 03.783.859/0001-02									
ANEXO 10 DA LEI 4.320/64									
Outubro/2019									
(Adendo VII, a Portaria SOF nº 08, de 04 de fevereiro de 1985)									
Em R\$									
COMPARATIVO DA RECEITA ORÇADA COM A ARRECADADA									
CÓDIGO	ESPECIFICAÇÃO	ORÇADA	ARRECADADA					DIFERENÇAS	
			ANTERIOR	NOMES	ANULADA NOMES	TOTAL NOMES	ACUMULADO	PARA MAIS	PARA MENOS
	1.31.010 COMPONENTE LIMITE FINANCEIRO	119.988,00							119.988,00
	1.31.013 COMPONENTE DA VIGILANCIA SANITARIA	35.991,00							35.991,00
	1.31.014 COMPONENTE BASICO DA ASSISTENCIA SOCIAL	14.013,00							14.013,00
17281000000000000000	TRANSFERENCIA DE CONVENIO DOS ESTADOS E DO DISTRITO FEDERAL E DE SUAS ENTIDADES	1.080.000,00	254.027,46					254.027,46	825.972,54
17281010000000000000	TRANSFERENCIAS DE CONVENIO DOS ESTADOS PARA O SISTEMA UNICO DE SAUDE	580.000,00							580.000,00
17281011000000000000	TRANSFERENCIAS DE CONVENIO DOS ESTADOS PARA O SISTEMA UNICO DE SAUDE	580.000,00							580.000,00
	FONTE: 1.25.000 TRANSFERENCIA DE CONVENIOS - ESTADOS/DF	580.000,00							580.000,00
17281020000000000000	TRANSFERENCIAS DE CONVENIO DOS ESTADOS DESTINADAS A PROGRAMAS DE EDUCACAO	300.000,00	169.083,96					169.083,96	130.916,04
17281021000000000000	TRANSFERENCIAS DE CONVENIO DOS ESTADOS DESTINADAS A PROGRAMAS DE EDUCACAO	300.000,00	169.083,96					169.083,96	130.916,04
	FONTE: 1.24.000 TRANSFERENCIA DE CONVENIOS - ESTADOS/DF	300.000,00	169.083,96					169.083,96	130.916,04
17281090000000000000	OUTRAS TRANSFERENCIAS DE CONVENIO DOS ESTADOS	200.000,00	84.943,50					84.943,50	115.056,50
17281091000000000000	OUTRAS TRANSFERENCIAS DE CONVENIO DOS ESTADOS - PRINCIPAL	200.000,00	84.943,50					84.943,50	115.056,50
	FONTE: 1.27.000 TRANSFERENCIA DE CONVENIOS - ESTADOS/DF	200.000,00	84.943,50					84.943,50	115.056,50
17289900000000000000	OUTRAS TRANSFERENCIAS DOS ESTADOS	2.197.584,00	2.502.728,92	276.954,09			276.954,09	2.779.683,01	582.099,01
17289910000000000000	OUTRAS TRANSFERENCIAS DOS ESTADOS	2.197.584,00	2.502.728,92	276.954,09			276.954,09	2.779.683,01	582.099,01
17289911000000000000	OUTRAS TRANSFERENCIAS DOS ESTADOS - PRINCIPAL	2.197.584,00	2.502.728,92	276.954,09			276.954,09	2.779.683,01	582.099,01
	FONTE: 1.80.501 RECURSOS PROVENIENTES DO FUNDO DE MANUTENCAO E DESENVOLVIMENTO	1.500.000,00	1.378.400,10	164.044,09			164.044,09	1.542.444,19	42.444,19
	1.80.502 RECURSOS PROVENIENTES DO FUNDO DE MANUTENCAO E DESENVOLVIMENTO	182.850,00	137.400,10	164.044,09			164.044,09	225.294,19	182.850,00
17289911020000000000	OUTRAS TRANSFERENCIAS DOS ESTADOS - SAUDE	300.000,00	817.143,75	90.731,25			90.731,25	907.875,00	607.875,00
	FONTE: 1.81.000 TRANSFERENCIAS DO ESTADO - FIS - ART.	300.000,00	817.143,75	90.731,25			90.731,25	907.875,00	607.875,00
17289911030000000000	OUTRAS TRANSFERENCIAS DOS ESTADOS - INVESTIMENTO SOCIAL	340.000,00	199.775,74	22.178,75			22.178,75	221.954,49	118.045,51
	FONTE: 1.81.000 TRANSFERENCIAS DO ESTADO - FIS - ART.	340.000,00	199.775,74	22.178,75			22.178,75	221.954,49	118.045,51
17289911040000000000	OUTRAS TRANSFERENCIAS DOS ESTADOS - ASSISTENCIA SOCIAL	57.584,00	107.409,33					107.409,33	49.825,33
	FONTE: 1.82.000 TRANSFERENCIAS DO ESTADO - FIS - DECRET	57.584,00	107.409,33					107.409,33	49.825,33
17500000000000000000	TRANSFERENCIAS DE OUTRAS INSTITUICOES PUBLICAS	1.789.000,00	1.124.435,95	123.729,89			123.729,89	1.248.165,84	540.834,16
17580000000000000000	TRANSFERENCIAS DE OUTRAS INSTITUICOES PUBLICAS - ESPECIFICAS DE ESTADOS	1.789.000,00	1.124.435,95	123.729,89			123.729,89	1.248.165,84	540.834,16
17580100000000000000	TRANSFERENCIAS DE RECURSOS DO FUNDO DE MANUTENCAO E DESENVOLVIMENTO	1.789.000,00	1.124.435,95	123.729,89			123.729,89	1.248.165,84	540.834,16
17580110000000000000	TRANSFERENCIAS DE RECURSOS DO FUNDO DE MANUTENCAO E DESENVOLVIMENTO	1.789.000,00	1.124.435,95	123.729,89			123.729,89	1.248.165,84	540.834,16
	FONTE: 1.18.000 TRANSFERENCIAS DO FUNDEB (APLIC. REMUN)	1.483.796,60	1.107.876,58	123.729,89			123.729,89	1.231.606,47	252.190,13
	1.19.000 TRANSFERENCIAS DO FUNDEB (APLIC. REMUN)	305.203,40	16.559,37					16.559,37	288.644,03
17580120000000000000	TRANSFERENCIAS DE RECURSOS DA COMPLEMENTACAO DA UNIAO AO FUNDO DE MANUTENCAO E DESENVOLVIMENTO								
17580121000000000000	TRANSFERENCIAS DE RECURSOS DA COMPLEMENTACAO DA UNIAO AO FUNDO DE MANUTENCAO E DESENVOLVIMENTO								
	FONTE: 1.18.000 TRANSFERENCIAS								

ESTADO DE MATO GROSSO DO SUL									
CNPJ: 03.783.859/0001-02									
ANEXO 10 DA LEI 4.320/64									
Outubro/2019									
(Adendo VII, a Portaria SOF nº 08, de 04 de fevereiro de 1985)									
Em R\$									
COMPARATIVO DA RECEITA ORÇADA COM A ARRECADADA									
CÓDIGO	ESPECIFICAÇÃO	ORÇADA	ARRECADADA				DIFERENÇAS		
			ANTERIOR	NOMES	ANULADA NO MÊS	TOTAL NO MÊS	ACUMULADO	PARA MAIS	PARA MENOS
19009920000000000000	OUTRAS RECEITAS - FINANCEIRAS	6.000,00	848.500,00				848.500,00	842.500,00	
19009921000000000000	OUTRAS RECEITAS - FINANCEIRAS - PRINCIPAL	6.000,00	848.500,00				848.500,00	842.500,00	
	FONTE: 1.00.000 RECURSOS ORDINÁRIOS	6.000,00							6.000,00
	1.90.024 OPERAÇÕES DE CREDITO INTERNAS	3.000,00	848.500,00				848.500,00	845.500,00	
	SOMA	406.000,00	1.152.112,66	27.259,67		27.259,67	1.179.372,33	773.372,33	
	SOMA DAS Receitas Correntes	42.724.000,00	28.780.696,35	4.410.864,57		4.410.864,57	33.191.562,92	9.532.437,08	
20000000000000000000	RECEITAS DE CAPITAL	326.000,00	952.958,53				952.958,53	626.958,53	
21000000000000000000	OPERAÇÕES DE CREDITO								
21100000000000000000	OPERAÇÕES DE CREDITO - MERCADO INTERNO								
21120000000000000000	OPERAÇÕES DE CREDITO CONTRATUAIS - MERCADO INTERNO								
21120010000000000000	OPERAÇÕES DE CREDITO CONTRATUAIS - MERCADO INTERNO								
21120011000000000000	OPERAÇÕES DE CREDITO CONTRATUAIS - MERCADO INTERNO - PRINCIPAL								
	SOMA								
22000000000000000000	ALIENACAO DE BENS		215.880,00				215.880,00	215.880,00	
22100000000000000000	ALIENACAO DE BENS MOVEIS		215.880,00				215.880,00	215.880,00	
22130000000000000000	ALIENACAO DE BENS MOVEIS E SEMOVENTES		215.880,00				215.880,00	215.880,00	
22130010000000000000	ALIENACAO DE BENS MOVEIS E SEMOVENTES - PRINCIPAL		215.880,00				215.880,00	215.880,00	
	FONTE: 1.00.000 RECURSOS ORDINÁRIOS		215.880,00				215.880,00	215.880,00	
	SOMA		215.880,00				215.880,00	215.880,00	
24000000000000000000	TRANSFERENCIAS DE CAPITAL	326.000,00	737.078,53				737.078,53	411.078,53	
24100000000000000000	TRANSFERENCIAS DA UNIAO E DE SUAS ENTIDADES	76.000,00	385.328,53				385.328,53	309.328,53	
24180000000000000000	TRANSFERENCIAS DA UNIAO - ESPECIFICAS DE ESTADOS, DF E MUNICIPIOS	76.000,00	385.328,53				385.328,53	309.328,53	
24181000000000000000	TRANSFERENCIA DE CONVENIOS DA UNIAO E DE SUAS ENTIDADES	76.000,00	385.328,53				385.328,53	309.328,53	
24181090000000000000	OUTRAS TRANSFERENCIAS DE CONVENIOS DA UNIAO	76.000,00	385.328,53				385.328,53	309.328,53	
24181091000000000000	OUTRAS TRANSFERENCIAS DE CONVENIOS DA UNIAO - PRINCIPAL	76.000,00	385.328,53				385.328,53	309.328,53	
	FONTE: 1.23.000 TRANSFERENCIA DE CONV-NIOS - UNI-O/OUT	76.000,00	385.328,53				385.328,53	309.328,53	
24200000000000000000	TRANSFERENCIAS DOS ESTADOS E DO DISTRITO FEDERAL E DE SUAS ENTIDADES	250.000,00	351.750,00				351.750,00	101.750,00	
24280000000000000000	TRANSFERENCIAS DOS ESTADOS, DISTRITO FEDERAL, E DE SUAS ENTIDADES	250.000,00	351.750,00				351.750,00	101.750,00	
24281000000000000000	TRANSFERENCIAS DE CONVENIOS DOS ESTADOS E DO DISTRITO FEDERAL E DE SUAS ENTIDADES	250.000,00	351.750,00				351.750,00	101.750,00	
24281090000000000000	OUTRAS TRANSFERENCIAS DE CONVENIO DOS ESTADOS - PRINCIPAL	250.000,00	351.750,00				351.750,00	101.750,00	
24281091000000000000	OUTRAS TRANSFERENCIAS DE CONVENIO DOS ESTADOS - PRINCIPAL	250.000,00	351.750,00				351.750,00	101.750,00	
	FONTE: 1.27.000 TRANSFERENCIA DE CONV-NIOS - ESTADO/OU	250.000,00	351.750,00				351.750,00	101.750,00	
	SOMA	326.000,00	737.078,53				737.078,53	411.078,53	
	SOMA DAS Receitas de Capital	326.000,00	952.958,53				952.958,53	626.958,53	
70000000000000000000	RECEITAS CORRENTES	650.000,00	126.608,30				126.608,30	523.391,70	
72000000000000000000	CONTRIBUICOES	650.000,00	126.608,30				126.608,30	523.391,70	
72100000000000000000	CONTRIBUICOES SOCIAIS	650.000,00	126.608,30				126.608,30	523.391,70	
72180000000000000000	CONTRIBUICOES SOCIAIS ESPECIFICAS DE ESTADOS, DF E MUNICIPIOS	650.000,00	126.608,30				126.608,30	523.391,70	
72180300000000000000	CPSSS PATRONAL - SERVIDOR CIVIL - ESPECIFICO DE ESTOFMUN	650.000,00	126.608,30				126.608,30	523.391,70	
72180310000000000000	CPSSS PATRONAL - SERVIDOR CIVIL ATIVO	650.000,00	117.896,21				117.896,21	432.103,79	
72180311000000000000	CPSSS PATRONAL - SERVIDOR CIVIL ATIVO - PRINCIPAL	650.000,00	117.896,21				117.896,21	432.103,79	
	FONTE: 1.03.000 CONTRIBUI-O PARA O RPPS (PATRONAL SER	650.000,00	117.896,21				117.896,21	432.103,79	
72180320000000000000	CPSSS PATRONAL - SERVIDOR CIVIL INATIVO	50.000,00	8.712,09				8.712,09	41.287,91	
72180321000000000000	CPSSS PATRONAL - SERVIDOR CIVIL INATIVO - PRINCIPAL	50.000,00	8.712,09				8.712,09	41.287,91	
	FONTE: 1.03.000 CONTRIBUI-O PARA O RPPS (PATRONAL SER	50.000,00	8.712,09				8.712,09	41.287,91	
72180330000000000000	CPSSS PATRONAL - SERVIDOR CIVIL - PENSIONISTAS	50.000,00						50.000,00	
72180331000000000000	CPSSS PATRONAL - SERVIDOR CIVIL - PENSIONISTAS - PRINCIPAL	50.000,00						50.000,00	

Emissão: 13/11/2019 11:19:12

AGIU Mato Grosso do Sul

Página 7

Homologado

ESTADO DE MATO GROSSO DO SUL									
CNPJ: 03.783.859/0001-02									
ANEXO 10 DA LEI 4.320/64									
Outubro/2019									
(Adendo VII, a Portaria SOF nº 08, de 04 de fevereiro de 1985)									
Em R\$									
COMPARATIVO DA RECEITA ORÇADA COM A ARRECADADA									
CÓDIGO	ESPECIFICAÇÃO	ORÇADA	ARRECADADA				DIFERENÇAS		
			ANTERIOR	NOMES	ANULADA NO MÊS	TOTAL NO MÊS	ACUMULADO	PARA MAIS	PARA MENOS
	FONTE: 1.03.000 CONTRIBUI-O PARA O RPPS (PATRONAL SER	50.000,00							50.000,00
	SOMA	650.000,00	126.608,30				126.608,30	523.391,70	
	SOMA DAS Receitas Correntes	650.000,00	126.608,30				126.608,30	523.391,70	
	TOTAL	43.700.000,00	29.860.265,18	4.410.864,57		4.410.864,57	34.271.129,75	3.428.870,25	
	TOTAL DAS INTERFERÊNCIAS FINANCEIRAS (INGRESSOS)	6.472.854,00	4.402.519,04	661.011,56		661.011,56	5.063.530,60	1.409.323,40	
	TOTAL GERAL	50.127.854,00	34.262.784,22	5.071.876,13		5.071.876,13	39.334.660,35	10.838.193,65	

ERALDO JORGE LEITE
PREFEITO MUNICIPALSMITH DA SILVEIRA
CONTADORROGERIO DA SILVA
SECRETARIO MUNICIPAL DE FINANÇAS

Emissão: 13/11/2019 11:19:12

AGIU Mato Grosso do Sul

Página 8

Homologado

RELATÓRIOS RREO

MUNICÍPIO DE JATEÍ - MS										
RELATÓRIO RESUMIDO DA EXECUÇÃO ORÇAMENTÁRIA										
BALANÇO ORÇAMENTÁRIO - DESPESAS - CONSOLIDADO										
ORÇAMENTOS FISCAL E DA SEGURIDADE SOCIAL										
JANEIRO A OUTUBRO DE 2019 - BIMESTRE SETEMBRO/OUTUBRO										
RREO - ANEXO 01 (LRF, Art. 52, inciso I, alíneas "a" e "b" do inciso II e § 1º)										
DESPESAS	Dotação Inicial (d)	Dotação Atualizada (e)	Despesas Empenhadas			Despesas Liquidadas			Despesas Pagas Até o Bimestre (j)	inscortas em Restos a Pagar Não Processadas (k)
			No Bimestre	Até o Bimestre (f)	Saldo (g) = (e - f)	No Bimestre	Até o Bimestre (h)	Saldo (i) = (e - h)		
DESPESAS (EXCETO INTRA-ORÇAMENTÁRIAS) (VIII)	42.266.000,00	42.415.000,00	6.139.209,76	33.528.822,84	8.886.177,16	7.267.639,73	32.233.888,85	10.181.111,15	31.095.730,42	
DESPESAS CORRENTES	35.226.170,00	37.368.349,42	5.352.254,81	30.936.836,16	6.431.513,28	6.452.334,79	29.909.742,18	7.458.607,24	28.997.164,89	
Pessoal e Encargos Sociais	19.870.854,00	20.789.054,00	3.243.369,26	17.775.298,91	3.013.755,09	3.595.357,85	17.577.640,44	3.211.413,56	17.438.420,51	
Juros e Encargos da Dívida	50.000,00	45.000,00			45.000,00				45.000,00	
Outras Despesas Correntes	15.305.316,00	16.534.295,42	2.108.885,55	13.161.537,25	3.372.758,17	2.856.976,94	12.332.101,74	4.202.193,68	11.558.744,38	
DESPESAS DE CAPITAL	6.608.830,00	5.016.650,58	786.954,95	2.591.986,68	2.424.663,90	815.304,94	2.324.146,67	2.692.503,91	2.098.565,53	
Investimentos	6.258.830,00	4.701.650,58	757.512,01	2.454.422,83	2.247.227,75	785.862,00	2.186.582,82	2.515.067,76	1.991.001,68	
Inversões Financeiras										
Amortização da Dívida	350.000,00	315.000,00	29.442,94	137.563,85	177.436,15	29.442,94	137.563,85	177.436,15	137.563,85	
RESERVA DE CONTINGÊNCIA	430.000,00	30.000,00			30.000,00			30.000,00		
DESPESAS (INTRA-ORÇAMENTÁRIAS) (IX)	100.000,00	70.000,00			70.000,00			70.000,00		
SUBTOTAL DAS DESPESAS (X) = (VIII + IX)	42.366.000,00	42.485.000,00	6.139.209,76	33.528.822,84	8.956.177,16	7.267.639,73	32.233.888,85	10.251.111,15	31.095.730,42	
AMORTIZAÇÃO DA DÍVIDA/REFINANCIAMENTO (XI)										
Amortização da Dívida Interna										
Dívida Mobiliária										
Outras Dívidas										
Amortização da Dívida Externa										
Dívida Mobiliária										
Outras Dívidas										
SUBTOTAL C/ FINANCIAMENTO (XII) = (X + XI)	42.366.000,00	42.485.000,00	6.139.209,76	33.528.822,84	8.956.177,16	7.267.639,73	32.233.888,85	10.251.111,15	31.095.730,42	
SUPERÁVIT (XIII)			1.947.491,81	742.306,91		819.061,84	2.037.240,90		3.175.369,33	
TOTAL (XIV) = (XII + XIII)	42.366.000,00	42.485.000,00	8.086.701,57	34.271.129,75	8.213.870,25	8.086.701,57	34.271.129,75	8.213.870,25	34.271.129,75	
RESERVA DO RPPS	1.335.000,00	1.335.000,00			1.335.000,00			1.335.000,00		

Emissão: 13/11/2019 11:08:41
Portaria Nº 380, de 14 de Junho de 2015.Page 1 de 2
Homologação

MUNICÍPIO DE JATEÍ - MS										
RELATÓRIO RESUMIDO DA EXECUÇÃO ORÇAMENTÁRIA										
BALANÇO ORÇAMENTÁRIO - DESPESAS - CONSOLIDADO										
ORÇAMENTOS FISCAL E DA SEGURIDADE SOCIAL										
JANEIRO A OUTUBRO DE 2019 - BIMESTRE SETEMBRO/OUTUBRO										
RREO - ANEXO 01 (LRF, Art. 52, inciso I, alíneas "a" e "b" do inciso II e § 1º)										
DESPESAS INTRA-ORÇAMENTÁRIAS	Dotação Inicial	Dotação Atualizada (e)	Despesas Empenhadas			Despesas Liquidadas			Despesa Pagas Até o Bimestre (j)	inscortas em Restos a Pagar Não Processadas (k)
			No Bimestre	Até o Bimestre (f)	Saldo (g) = (e - f)	No Bimestre	Até o Bimestre (h)	Saldo (i) = (e - h)		
DESPESAS (INTRA-ORÇAMENTÁRIAS) (IX)	100.000,00	70.000,00			70.000,00			70.000,00		
DESPESAS CORRENTES	100.000,00	70.000,00			70.000,00			70.000,00		
Pessoal e Encargos Sociais	100.000,00	70.000,00			70.000,00			70.000,00		
Juros e Encargos da Dívida										
Outras Despesas Correntes										
DESPESAS DE CAPITAL										
Investimentos										
Inversões Financeiras										
Amortização da Dívida										
RESERVA DE CONTINGÊNCIA										

ERALDO JORGE LEITE
PREFEITO MUNICIPALSMITH DA SILVEIRA
CONTADORROGERIO DA SILVA
SECRETÁRIO MUNICIPAL DE FINANÇASEmissão: 13/11/2019 11:08:41
Portaria Nº 380, de 14 de Junho de 2015.Page 2 de 2
Homologação




MUNICÍPIO DE JATEÍ - MS
RELATÓRIO RESUMIDO DA EXECUÇÃO ORÇAMENTÁRIA
BALANÇO ORÇAMENTÁRIO - RECEITAS - CONSOLIDADO
ORÇAMENTOS FISCAL E DA SEGURIDADE SOCIAL
JANEIRO A OUTUBRO DE 2019 - BIMESTRE SETEMBRO/OUTUBRO

RREO - ANEXO 01 (LRF, Art. 52, inciso I, alíneas "a" e "b" do inciso II e § 1º)

Em reais

RECEITAS	Previsão Inicial	Previsão Atualizada (a)	Receitas Realizadas				Saldo a Realizar (a - c)
			No Bimestre (b)	% (b / a)	Até o Bimestre (c)	% (c / a)	
RECEITAS (EXCETO INTRA-ORÇAMENTÁRIAS) (I)	43.050.000,00	43.050.000,00	8.086.701,57	18,78	34.144.521,45	79,31	8.905.478,55
RECEITAS CORRENTES	42.724.000,00	42.724.000,00	7.870.821,57	18,42	33.191.562,92	77,69	9.532.437,08
IMPOSTOS, TAXAS E CONTRIBUIÇÕES DE MELHORIA	3.890.000,00	3.890.000,00	542.301,75	13,94	2.167.877,35	55,73	1.722.122,65
Impostos	3.850.000,00	3.850.000,00	541.399,36	14,06	2.149.880,00	55,84	1.700.120,00
Taxas	40.000,00	40.000,00	902,39	2,26	17.997,35	44,99	22.002,65
Contribuição de Melhoria							
CONTRIBUIÇÕES	1.550.000,00	1.550.000,00	691.259,10	44,60	2.216.875,55	143,02	-666.875,55
Contribuições Sociais	1.550.000,00	1.550.000,00	690.740,12	44,56	2.179.934,89	140,64	-629.934,89
Contribuições Econômicas							
Contribuições para Entidades Privadas de Serviço Social			518,98		36.940,66		-36.940,66
Contribuição para o Custeio do Serviço de Iluminação Pública							
RECEITA PATRIMONIAL	1.020.854,00	1.020.854,00	441.104,27	43,21	1.535.204,22	150,38	-514.350,22
Exploração do Patrimônio Imobiliário do Estado							
Valores Mobiliários	1.020.854,00	1.020.854,00	441.104,27	43,21	1.535.204,22	150,38	-514.350,22
Delegação de Serviços Públicos Mediante Concessão, Permissão e outorga onerosa							
Exploração de Recursos Naturais							
Exploração do Patrimônio Intangível							
Cessão de Direitos							
Demais Receitas Patrimoniais							
RECEITA AGROPECUÁRIA							
RECEITA INDUSTRIAL							
RECEITA DE SERVIÇOS							
Serviços Administrativos e Comerciais Gerais							
Serviços e Atividades Referentes à Navegação e ao Transporte							
Serviços e Atividades Referentes à Saúde							
Serviços e Atividades Financeiras							
Outros Serviços							
TRANSFERÊNCIAS CORRENTES	35.857.146,00	35.857.146,00	6.141.757,49	17,13	26.092.233,47	72,77	9.764.912,53
Transferências da União e de suas Entidades	13.832.562,00	13.832.562,00	2.754.064,65	19,91	9.433.666,95	68,20	4.398.895,05
Transferências dos Estados e do Distrito Federal e de seus Municípios	20.235.584,00	20.235.584,00	3.142.500,11	15,53	15.410.400,68	76,15	4.825.183,32
Transferências dos Municípios e de suas Entidades							
Transferências de Instituições Privadas							
Transferências de Outras Instituições Públicas	1.789.000,00	1.789.000,00	245.192,73	13,71	1.248.165,84	69,77	540.834,16
Transferências do Exterior							
Transferências de Pessoas Físicas							
Transferências Provenientes de Depósitos Não Identificados							
OUTRAS RECEITAS CORRENTES	406.000,00	406.000,00	54.398,96	13,40	1.179.372,33	290,49	-773.372,33
Multas Administrativas, Contratuais e Judiciais							
Indenizações, Restituições e Ressarcimentos	400.000,00	400.000,00	54.398,96	13,60	330.872,33	82,72	69.127,67
Bens, Direitos e Valores Incorporados ao Patrimônio Público							
Demais Receitas Correntes	6.000,00	6.000,00			848.500,00	4.141,67	-842.500,00
RECEITAS DE CAPITAL	326.000,00	326.000,00	215.880,00	66,22	952.958,53	292,32	-626.958,53
OPERAÇÕES DE CRÉDITO							
Operações de Crédito - Mercado Interno							
Operações de Crédito - Mercado Externo							
ALIENAÇÃO DE BENS			215.880,00		215.880,00		-215.880,00
Alienação de Bens Móveis			215.880,00		215.880,00		-215.880,00
Alienação de Bens Imóveis							
Alienação de Bens Intangíveis							
AMORTIZAÇÕES DE EMPRÉSTIMOS							
TRANSFERÊNCIAS DE CAPITAL	326.000,00	326.000,00			737.078,53	226,10	-411.078,53
Transferências da União e de suas Entidades	76.000,00	76.000,00			385.328,53	507,01	-309.328,53
Transferências dos Estados e do Distrito Federal e de seus Municípios	250.000,00	250.000,00			351.750,00	140,70	-101.750,00
Transferências dos Municípios e de suas Entidades							
Transferências de Instituições Privadas							
Transferências de Outras Instituições Públicas							
Transferências do Exterior							
Transferências de Pessoas Físicas							
Transferências Provenientes de Depósitos Não Identificados							
OUTRAS RECEITAS DE CAPITAL							
Integralização do Capital Social							
Remuneração das Disponibilidades do Tesouro							
Resgate de Títulos do Tesouro							
Demais Receitas de Capital							
RECEITAS (INTRA-ORÇAMENTÁRIAS) (II)	650.000,00	650.000,00			126.608,30	19,48	523.391,70
SUBTOTAL DAS RECEITAS (III) = (I + II)	43.700.000,00	43.700.000,00	8.086.701,57	18,51	34.271.129,75	78,42	9.428.870,25
OPERAÇÕES DE CRÉDITO / REFINANCIAMENTO (IV)							
Operações de Crédito - Mercado Interno							
Mobiliária							
Contratual							
Operações de Crédito - Mercado Externo							
Mobiliária							
Contratual							
SUBTOTAL COM REFINANCIAMENTO (V) = (III + IV)	43.700.000,00	43.700.000,00	8.086.701,57	18,51	34.271.129,75	78,42	9.428.870,25
DÉFICIT (VI)							
TOTAL (VII) = (V + VI)	43.700.000,00	43.700.000,00	8.086.701,57	18,51	34.271.129,75	78,42	9.428.870,25

Emissão: 13/11/2019 11:06:41
Portaria Nº 389, de 14 de Junho de 2018Page 1 de 3
Homolog

	MUNICÍPIO DE JATEÍ - MS						
	RELATÓRIO RESUMIDO DA EXECUÇÃO ORÇAMENTÁRIA BALANÇO ORÇAMENTÁRIO - RECEITAS - CONSOLIDADO ORÇAMENTOS FISCAL E DA SEGURIDADE SOCIAL JANEIRO A OUTUBRO DE 2019 - BIMESTRE SETEMBRO/OUTUBRO						
RREO – ANEXO 01 (LRF, Art. 52, inciso I, alíneas "a" e "b" do inciso II e § 1º)							Em reais
SALDOS DE EXERCÍCIOS ANTERIORES							
Recursos Arrecadados em Exercícios Anteriores - RPPS							
Superávit Financeiro Utilizado para Créditos Adicionais							



MUNICÍPIO DE JATEÍ - MS
RELATÓRIO RESUMIDO DA EXECUÇÃO ORÇAMENTÁRIA
BALANÇO ORÇAMENTÁRIO - RECEITAS - CONSOLIDADO
ORÇAMENTOS FISCAL E DA SEGURIDADE SOCIAL
JANEIRO A OUTUBRO DE 2019 - BIMESTRE SETEMBRO/OUTUBRO

RREO – ANEXO 01 (LRF, Art. 52, inciso I, alíneas "a" e "b" do inciso II e § 1º)

Em reais

RECEITAS INTRA-ORÇAMENTÁRIAS	Previsão Inicial	Previsão Atualizada (a)	Receitas Realizadas				Saldo a Realizar (c - a)
			No Bimestre (b)	% (b / a)	Até o Bimestre (c)	% (c / a)	
RECEITAS (INTRA-ORÇAMENTÁRIAS) (II)	650.000,00	650.000,00			126.608,30	19,48	523.391,70
RECEITAS CORRENTES	650.000,00	650.000,00			126.608,30	19,48	523.391,70
IMPOSTOS, TAXAS E CONTRIBUIÇÕES DE MELHORIA							
Impostos							
Taxas							
Contribuição de Melhoria							
CONTRIBUIÇÕES	650.000,00	650.000,00			126.608,30	19,48	523.391,70
Contribuições Sociais	650.000,00	650.000,00			126.608,30	19,48	523.391,70
Contribuições Econômicas							
Contribuições para Entidades Privadas de Serviço Social							
Contribuição para o Custeio do Serviço de Iluminação Pública							
RECEITA PATRIMONIAL							
Exploração do Patrimônio Imobiliário do Estado							
Valores Mobiliários							
Delegação de Serviços Públicos Mediante Concessão, Permissão e outorga onerosa							
Exploração de Recursos Naturais							
Exploração do Patrimônio Intangível							
Cessão de Direitos							
Demais Receitas Patrimoniais							
RECEITA AGROPECUÁRIA							
RECEITA INDUSTRIAL							
RECEITA DE SERVIÇOS							
Serviços Administrativos e Comerciais Gerais							
Serviços e Atividades Referentes à Navegação e ao Transporte							
Serviços e Atividades Referentes à Saúde							
Serviços e Atividades Financeiras							
Outros Serviços							
TRANSFERÊNCIAS CORRENTES							
Transferências da União e de suas Entidades							
Transferências dos Estados e do Distrito Federal e de suas Entidades							
Transferências dos Municípios e de suas Entidades							
Transferências de Instituições Privadas							
Transferências de Outras Instituições Públicas							
Transferências do Exterior							
Transferências de Pessoas Físicas							
Transferências Provenientes de Depósitos Não Identificados							
OUTRAS RECEITAS CORRENTES							
Multas Administrativas, Contratuais e Judiciais							
Indenizações, Restituições e Ressarcimentos							
Bens, Direitos e Valores Incorporados ao Patrimônio Público							
Demais Receitas Correntes							
RECEITAS DE CAPITAL							
OPERAÇÕES DE CRÉDITO							
Operações de Crédito - Mercado Interno							
Operações de Crédito - Mercado Externo							
ALIENAÇÃO DE BENS							
Alienação de Bens Móveis							
Alienação de Bens Imóveis							
Alienação de Bens Intangíveis							
AMORTIZAÇÕES DE EMPRÉSTIMOS							
TRANSFERÊNCIAS DE CAPITAL							
Transferências da União e de suas Entidades							
Transferências dos Estados e do Distrito Federal e de suas Entidades							
Transferências dos Municípios e de suas Entidades							
Transferências de Instituições Privadas							
Transferências de Outras Instituições Públicas							
Transferências do Exterior							
Transferências de Pessoas Físicas							
Transferências Provenientes de Depósitos Não Identificados							
OUTRAS RECEITAS DE CAPITAL							
Integralização do Capital Social							
Remuneração das Disponibilidades do Tesouro							
Resgate de Títulos do Tesouro							
Demais Receitas de Capital							

ERALDO JORGE LEITE
PREFEITO MUNICIPALSMITH DA SILVEIRA
CONTADORROGERIO DA SILVA
SECRETÁRIO MUNICIPAL DE FINANÇAS

MUNICÍPIO DE JATEÍ - MS
RELATÓRIO RESUMIDO DA EXECUÇÃO ORÇAMENTÁRIA
DEMONSTRATIVO DA EXECUÇÃO DAS DESPESAS POR FUNÇÃO / SUBFUNÇÃO - CONSOLIDADO
ORÇAMENTOS FISCAL E DA SEGURIDADE SOCIAL
JANEIRO A OUTUBRO DE 2019 - BIMESTRE SETEMBRO/OUTUBRO

RREO – Anexo 02 (LRF, Art. 52, inciso II, alínea "c")

FUNÇÃO / SUBFUNÇÃO	Dotação Inicial	Dotação Atualizada (a)	Despesas Empenhadas			SALDO (c) = (a-b)	Despesas Liquidadas			SALDO (e) = (a-d)	INSC. RESTOS A PAGAR NÃO PROC. (f)
			No Bimestre	Até o Bimestre (b)	%(b/total b)		No Bimestre	Até o Bimestre (d)	%(d/total d)		
DESPESAS (Exceto Intra-Orçamentárias) (I)	42.265.000,00	42.415.000,00	6.139.209,76	33.528.822,84	100,00	8.896.177,16	7.267.639,73	32.233.888,85	100,00	10.181.111,15	0,00
LEGISLATIVA	2.300.000,00	2.300.000,00	102.117,33	1.895.774,35	5,62	414.225,65	321.079,52	1.599.174,04	4,96	700.825,96	0,00
Ação Legislativa	2.300.000,00	2.300.000,00	102.117,33	1.895.774,35	5,62	414.225,65	321.079,52	1.599.174,04	4,96	700.825,96	0,00
JUDICIÁRIA	0,00	0,00	0,00	0,00	0,00	0,00	0,00	0,00	0,00	0,00	0,00
ESSENCIAL A JUSTIÇA	445.000,00	415.000,00	87.418,58	374.546,69	1,12	40.453,31	87.877,54	374.546,69	1,16	40.453,31	0,00
Representação Judicial e Extrajudicial	445.000,00	415.000,00	87.418,58	374.546,69	1,12	40.453,31	87.877,54	374.546,69	1,16	40.453,31	0,00
ADMINISTRAÇÃO	15.852.146,00	17.214.855,82	2.890.938,59	14.828.257,72	44,23	2.386.597,80	3.300.256,31	14.330.765,08	44,46	2.884.090,44	0,00
Administração Geral	15.067.146,00	16.633.743,75	2.825.675,65	14.754.460,91	44,01	1.875.282,84	3.268.019,87	14.289.994,77	44,33	2.343.748,98	0,00
Administração Financeira	260.000,00	23.875,33	0,00	0,00	0,00	23.875,33	0,00	0,00	0,00	23.875,33	0,00
Controle Interno	525.000,00	557.236,44	65.262,94	73.796,81	0,22	483.439,63	32.236,44	40.770,31	0,13	516.466,13	0,00
DEFESA NACIONAL	0,00	0,00	0,00	0,00	0,00	0,00	0,00	0,00	0,00	0,00	0,00
SEGURANÇA PÚBLICA	0,00	0,00	0,00	0,00	0,00	0,00	0,00	0,00	0,00	0,00	0,00
RELAÇÕES EXTERIORES	0,00	0,00	0,00	0,00	0,00	0,00	0,00	0,00	0,00	0,00	0,00
ASSISTÊNCIA SOCIAL	2.550.000,00	2.538.445,00	407.976,88	2.019.517,15	6,02	518.927,85	361.713,04	1.892.637,62	5,87	645.807,38	0,00
Administração Geral	1.760.354,00	1.952.978,57	346.534,60	1.516.994,95	4,52	435.993,62	306.441,63	1.404.889,89	4,36	548.088,69	0,00
Assistência ao Idoso	147.000,00	91.000,00	18.018,74	54.996,45	0,16	36.403,55	12.299,51	43.267,64	0,13	47.732,36	0,00
Assistência ao Portador de Deficiência	1.062,00	0,00	0,00	0,00	0,00	0,00	0,00	0,00	0,00	0,00	0,00
Assistência a Criança e ao Adolescente	150.000,00	150.000,00	30.035,44	134.840,55	0,40	15.159,45	30.035,44	134.840,55	0,42	15.159,45	0,00
Assistência Comunitária	491.584,00	344.466,43	13.288,10	313.085,20	0,93	31.381,23	12.936,46	309.639,54	0,96	34.826,89	0,00
PREVIDÊNCIA SOCIAL	1.665.000,00	1.665.000,00	274.226,59	1.276.530,67	3,81	388.469,33	274.226,59	1.276.530,67	3,96	389.665,00	0,00
Previdência do Regime Estatutário	1.665.000,00	1.665.000,00	274.226,59	1.276.530,67	3,81	388.469,33	274.226,59	1.276.530,67	3,96	389.665,00	0,00
SAÚDE	8.600.000,00	8.630.000,00	1.068.006,05	7.393.750,86	22,05	1.236.249,14	1.318.064,77	7.256.604,62	22,51	1.373.395,38	0,00
Administração Geral	6.950.000,00	6.230.000,00	888.608,10	6.010.514,86	17,93	219.485,14	982.069,05	5.943.738,55	18,44	286.261,45	0,00
Atenção Básica	2.330.000,00	2.344.364,50	179.397,95	1.383.236,00	4,13	961.128,50	335.985,72	1.312.866,07	4,07	1.031.498,43	0,00
Assistência Hospitalar e Ambulatorial	120.000,00	53.000,00	0,00	0,00	0,00	53.000,00	0,00	0,00	0,00	53.000,00	0,00
Suporte Profilático e Terapêutico	80.000,00	2.635,50	0,00	0,00	0,00	2.635,50	0,00	0,00	0,00	2.635,50	0,00
Vigilância Sanitária	50.000,00	0,00	0,00	0,00	0,00	0,00	0,00	0,00	0,00	0,00	0,00
TRABALHO	420.000,00	420.000,00	61.101,98	278.910,58	0,83	141.089,42	61.101,98	278.910,58	0,87	141.089,42	0,00
Proteção e Benefícios ao Trabalhador	420.000,00	420.000,00	61.101,98	278.910,58	0,83	141.089,42	61.101,98	278.910,58	0,87	141.089,42	0,00
EDUCAÇÃO	3.852.854,00	4.970.675,12	594.560,82	4.074.769,87	12,15	895.905,25	782.334,93	3.834.760,27	11,90	1.135.914,85	0,00
Ensino Fundamental	2.450.000,00	3.510.500,00	378.353,15	2.984.399,47	8,90	526.100,53	605.924,51	2.811.532,63	8,72	698.967,37	0,00
Ensino Superior	100.000,00	247.000,00	24.858,46	246.956,23	0,74	43,77	24.858,46	246.956,23	0,77	43,77	0,00
Educação Infantil	1.262.854,00	1.158.175,12	191.349,21	810.196,43	2,42	347.978,69	138.314,68	743.053,67	2,31	415.121,45	0,00
Demais Subfunções	40.000,00	55.000,00	0,00	33.217,74	0,10	21.782,26	13.237,28	33.217,74	0,10	21.782,26	0,00
CULTURA	70.000,00	30.000,00	0,00	6.180,00	0,02	23.820,00	6.180,00	6.180,00	0,02	23.820,00	0,00
Difusão Cultural	70.000,00	30.000,00	0,00	6.180,00	0,02	23.820,00	6.180,00	6.180,00	0,02	23.820,00	0,00
DIREITOS DA CIDADANIA	0,00	0,00	0,00	0,00	0,00	0,00	0,00	0,00	0,00	0,00	0,00
URBANISMO	1.515.000,00	896.663,56	14.500,00	159.182,60	0,47	737.480,96	14.500,00	153.672,60	0,48	743.090,96	0,00
Infra-Estrutura Urbana	1.475.000,00	848.663,56	14.500,00	142.382,24	0,42	706.281,32	14.500,00	136.772,24	0,42	711.891,32	0,00
Serviços Urbanos	40.000,00	48.000,00	0,00	16.800,36	0,05	31.199,64	0,00	16.800,36	0,05	31.199,64	0,00
HABITAÇÃO	100.000,00	100.000,00	0,00	0,00	0,00	100.000,00	0,00	0,00	0,00	100.000,00	0,00
Habituação Urbana	100.000,00	100.000,00	0,00	0,00	0,00	100.000,00	0,00	0,00	0,00	100.000,00	0,00

Emissão: 13/11/2019 11:12:18
Portaria Nº 389, de 14 de Junho de 2018.

Page 1
Homolo

MUNICÍPIO DE JATEÍ - MS
RELATÓRIO RESUMIDO DA EXECUÇÃO ORÇAMENTÁRIA
DEMONSTRATIVO DA EXECUÇÃO DAS DESPESAS POR FUNÇÃO / SUBFUNÇÃO - CONSOLIDADO
ORÇAMENTOS FISCAL E DA SEGURIDADE SOCIAL
JANEIRO A OUTUBRO DE 2019 - BIMESTRE SETEMBRO/OUTUBRO

RREO – Anexo 02 (LRF, Art. 52, inciso II, alínea "c")

FUNÇÃO / SUBFUNÇÃO	Dotação Inicial	Dotação Atualizada (a)	Despesas Empenhadas			SALDO (c) = (a-b)	Despesas Liquidadas			SALDO (e) = (a-d)	INSC. RESTOS A PAGAR NÃO PROC. (f)
			No Bimestre	Até o Bimestre (b)	%(b/total b)		No Bimestre	Até o Bimestre (d)	%(d/total d)		
SAANEAMENTO	1.525.000,00	1.252.813,60	0,00	0,00	0,00	1.252.813,60	0,00	0,00	0,00	1.252.813,60	0,00
Saaneamento Básico Urbano	1.525.000,00	1.252.813,60	0,00	0,00	0,00	1.252.813,60	0,00	0,00	0,00	1.252.813,60	0,00
GESTÃO AMBIENTAL	300.000,00	300.000,00	7.920,00	255.258,25	0,76	44.741,75	109.862,11	255.258,25	0,79	44.741,75	0,00
Preservação e Conservação Ambiental	300.000,00	300.000,00	7.920,00	255.258,25	0,76	44.741,75	109.862,11	255.258,25	0,79	44.741,75	0,00
CIÊNCIA E TECNOLOGIA	15.000,00	0,00	0,00	0,00	0,00	0,00	0,00	0,00	0,00	0,00	0,00
Desenvolvimento Tecnológico e Engenharia	15.000,00	0,00	0,00	0,00	0,00	0,00	0,00	0,00	0,00	0,00	0,00
AGRICULTURA	0,00	0,00	0,00	0,00	0,00	0,00	0,00	0,00	0,00	0,00	0,00
ORGANIZAÇÃO AGRÁRIA	0,00	0,00	0,00	0,00	0,00	0,00	0,00	0,00	0,00	0,00	0,00
INDÚSTRIA	0,00	0,00	0,00	0,00	0,00	0,00	0,00	0,00	0,00	0,00	0,00
COMÉRCIO E SERVIÇOS	0,00	0,00	0,00	0,00	0,00	0,00	0,00	0,00	0,00	0,00	0,00
COMUNICAÇÕES	0,00	0,00	0,00	0,00	0,00	0,00	0,00	0,00	0,00	0,00	0,00
ENERGIA	665.000,00	446.867,20	0,00	15.995,88	0,05	430.871,32	0,00	15.995,88	0,05	430.871,32	0,00
Energia Elétrica	665.000,00	446.867,20	0,00	15.995,88	0,05	430.871,32	0,00	15.995,88	0,05	430.871,32	0,00
TRANSPORTES	1.380.000,00	844.680,00	601.000,00	822.584,37	2,45	22.095,63	601.000,00	822.584,37	2,55	22.095,63	0,00
Transporte Rodoviário	1.380.000,00	844.680,00	601.000,00	822.584,37	2,45	22.095,63	601.000,00	822.584,37	2,55	22.095,63	0,00
DESPORTO E LAZER	180.000,00	0,00	0,00	0,00	0,00	0,00	0,00	0,00	0,00	0,00	0,00
Desporto Comunitário	180.000,00	0,00	0,00	0,00	0,00	0,00	0,00	0,00	0,00	0,00	0,00
ENCARGOS ESPECIAIS	400.000,00	360.000,00	29.442,94	137.563,85	0,41	222.436,15	29.442,94	137.563,85	0,43	222.436,15	0,00
Outros Encargos Especiais	400.000,00	360.000,00	29.442,94	137.563,85	0,41	222.436,15	29.442,94	137.563,85	0,43	222.436,15	0,00
RESERVA DE CONTINGÊNCIA	430.000,00	30.000,00	0,00	0,00	0,00	30.000,00	0,00	0,00	0,00	30.000,00	0,00
DESPESAS INTRA-ORÇAMENTÁRIAS (II)	100.000,00	70.000,00	0,00	0,00	0,00	70.000,00	0,00	0,00	0,00	70.000,00	0,00
TOTAL (III) = (I + II)	42.265.000,00	42.485.000,00	6.139.209,76	33.528.822,84	100,00	8.996.177,16	7.267.639,73	32.233.888,85	100,00	10.251.111,15	0,00
DESPESAS INTRA-ORÇAMENTÁRIAS	Dotação Inicial	Dotação Atualizada (a)	Despesa Empenhada			SALDO (c) = (a-b)	Despesas Liquidadas			SALDO (e) = (a-d)	INSC. RESTOS A PAGAR NÃO PROC. (f)
DESPESAS INTRA-ORÇAMENTÁRIAS	100.000,00	70.000,00	0,00	0,00	0,00	70.000,00	0,00	0,00	0,00	70.000,00	0,00
LEGISLATIVA	0,00	0,00	0,00	0,00	0,00	0,00	0,00	0,00	0,00	0,00	0,00
JUDICIÁRIA	0,00	0,00	0,00	0,00	0,00	0,00	0,00	0,00	0,00	0,00	0,00
ESSENCIAL A JUSTIÇA	0,00	0,00	0,00	0,00	0,00	0,00	0,00	0,00	0,00	0,00	0,00
ADMINISTRAÇÃO	0,00	0,00	0,00	0,00	0,00	0,00	0,00	0,00	0,00	0,00	0,00
DEFESA NACIONAL	0,00	0,00									

MUNICÍPIO DE JATEÍ - MS												
RELATÓRIO RESUMIDO DA EXECUÇÃO ORÇAMENTÁRIA												
DEMONSTRATIVO DA EXECUÇÃO DAS DESPESAS POR FUNÇÃO / SUBFUNÇÃO - CONSOLIDADO												
ORÇAMENTOS FISCAL E DA SEGURIDADE SOCIAL												
JANEIRO A OUTUBRO DE 2019 - BIMESTRE SETEMBRO/OUTUBRO												
RREO - Anexo 02 (LRF, Art. 52, inciso II, alínea "c")												
em Reais												
DESPESAS INTRA-ORÇAMENTÁRIAS	Dotação Inicial	Dotação Atualizada (a)	Despesa Empenhada			SALDO (c) = (a-b)	Despesas Liquidadas			SALDO (e) = (a-d)	INSC. RESTOS A PAGAR NÃO PROC. (f)	
			No Bimestre	Até o Bimestre (b)	% (b/III b)		No Bimestre	Até o Bimestre (d)	% (d/III d)			
URBANISMO	0,00	0,00	0,00	0,00	0,00	0,00	0,00	0,00	0,00	0,00	0,00	
HABITAÇÃO	0,00	0,00	0,00	0,00	0,00	0,00	0,00	0,00	0,00	0,00	0,00	
SANEAMENTO	0,00	0,00	0,00	0,00	0,00	0,00	0,00	0,00	0,00	0,00	0,00	
GESTÃO AMBIENTAL	0,00	0,00	0,00	0,00	0,00	0,00	0,00	0,00	0,00	0,00	0,00	
CIÊNCIA E TECNOLOGIA	0,00	0,00	0,00	0,00	0,00	0,00	0,00	0,00	0,00	0,00	0,00	
AGRICULTURA	0,00	0,00	0,00	0,00	0,00	0,00	0,00	0,00	0,00	0,00	0,00	
ORGANIZAÇÃO AGRÁRIA	0,00	0,00	0,00	0,00	0,00	0,00	0,00	0,00	0,00	0,00	0,00	
INDÚSTRIA	0,00	0,00	0,00	0,00	0,00	0,00	0,00	0,00	0,00	0,00	0,00	
COMÉRCIO E SERVIÇOS	0,00	0,00	0,00	0,00	0,00	0,00	0,00	0,00	0,00	0,00	0,00	
COMUNICAÇÕES	0,00	0,00	0,00	0,00	0,00	0,00	0,00	0,00	0,00	0,00	0,00	
ENERGIA	0,00	0,00	0,00	0,00	0,00	0,00	0,00	0,00	0,00	0,00	0,00	
TRANSPORTES	0,00	0,00	0,00	0,00	0,00	0,00	0,00	0,00	0,00	0,00	0,00	
DESPORTO E LAZER	0,00	0,00	0,00	0,00	0,00	0,00	0,00	0,00	0,00	0,00	0,00	
ENCARGOS ESPECIAIS	0,00	0,00	0,00	0,00	0,00	0,00	0,00	0,00	0,00	0,00	0,00	
RESERVA DE CONTINGÊNCIA	0,00	0,00	0,00	0,00	0,00	0,00	0,00	0,00	0,00	0,00	0,00	
TOTAL DESPESAS INTRA-ORÇAMENTÁRIAS	100.000,00	70.000,00	0,00	0,00	0,00	70.000,00	0,00	0,00	0,00	70.000,00	0,00	

ERALDO JORGE LEITE
PREFEITO MUNICIPAL

SMITH DA SILVEIRA
CONTADOR

ROGERIO DA SILVA
SECRETÁRIO MUNICIPAL DE FINANÇAS

Emissão: 13/11/2019 11:12:18
Portaria Nº 389, de 14 de Junho de 2019.

Page 3
Homologado

MUNICÍPIO DE JATEÍ - MS														
RELATÓRIO RESUMIDO DA EXECUÇÃO ORÇAMENTÁRIA														
DEMONSTRATIVO DA RECEITA CORRENTE LÍQUIDA - CONSOLIDADO														
ORÇAMENTOS FISCAL E DA SEGURIDADE SOCIAL														
NOVEMBRO/2018 A OUTUBRO/2019														
RREO - ANEXO 03 (LRF, Art. 53, Inciso I)														
em Reais														
ESPECIFICAÇÃO	EVOLUÇÃO DA RECEITA REALIZADA NOS ÚLTIMOS 12 MESES											TOTAL (ÚLTIMOS 12 MESES)	PREVISÃO ATUALIZADA 2019	
	NOV/18	DEZ/18	JAN/19	FEV/19	MAR/19	ABR/19	MAI/19	JUN/19	JUL/19	AGO/19	SET/19			OUT/19
RECEITAS CORRENTES (I)	3.093.754,50	3.592.710,66	3.760.914,23	3.555.264,98	3.226.749,67	3.631.905,47	3.327.977,69	3.197.864,99	3.253.237,95	3.160.590,10	3.027.800,29	3.172.052,36	44.900.822,83	49.415.000,00
Impostos, Taxas e Contribuições de Melhoria	203.104,32	400.826,21	178.664,03	123.121,80	147.465,17	189.057,92	89.717,77	242.253,84	418.151,43	237.143,64	223.357,12	318.944,63	2.771.807,88	3.800.000,00
IPTU	3.346,45	4.208,13	2.789,13	1.396,87	667,11	350,67	1.389,45	177,20	1.023,52	12.746,88	84.238,35	6.177,96	118.491,78	250.000,00
ISS	135.672,44	81.817,96	67.591,03	54.184,31	63.726,27	102.275,61	62.571,62	100.257,24	164.839,39	120.547,11	86.915,89	91.001,00	1.161.399,77	1.300.000,00
ITBI	31.926,00	197.018,43	80.675,49	16.530,00	2.800,00	33.000,00	17.410,00	43.405,00	198.340,00	39.900,00	12.600,00	195.100,36	877.725,78	1.700.000,00
IRRF	31.638,15	117.076,59	15.371,34	48.202,66	49.543,70	52.481,35	8.240,40	97.536,09	53.441,76	56.068,78	30.030,68	26.335,12	595.496,82	600.000,00
Outras Impostos, Taxas e Contrib. de Melhoria	521,28	205,10	3.257,04	2.807,76	728,09	949,79	106,40	698,25	506,76	7.860,87	572,20	330,19	18.723,73	40.000,00
Contribuições			83.538,14	218.835,09	266.158,36	235.810,46	233.503,97	2.648,79	476.328,58	8.793,08	460.284,35	230.974,75	2.216.875,55	1.650.000,00
Receita Patrimonial	5.569,97	5.032,05	185.490,46	79.358,37	97.012,92	135.194,16	193.401,71	219.055,51	145.073,26	30.513,56	221.436,69	219.667,58	1.545.806,24	1.020.854,00
Rendimentos de Aplicação Financeira	5.569,97	5.032,05	185.490,46	79.358,37	97.012,92	135.194,16	193.401,71	219.055,51	145.073,26	30.513,56	221.436,69	219.667,58	1.545.806,24	1.020.854,00
Outras Receitas Patrimoniais														
Receita Agropecuária														
Receita Industrial														
Receita Serviços														
Transferências Correntes	2.841.351,37	3.108.097,22	3.278.086,47	3.101.903,98	2.688.068,36	3.028.344,11	2.786.401,21	2.690.126,28	3.333.565,01	2.848.656,29	2.995.582,78	4.375.205,73	37.064.476,91	42.548.146,00
Cota Parte do FPM	682.961,26	1.195.221,86	843.470,68	526.598,63	693.716,94	676.797,22	868.551,31	654.155,96	935.580,72	682.910,12	607.890,73	559.642,36	9.327.433,79	11.000.000,00
Cota Parte do ICMS	1.496.102,79	1.287.969,21	1.651.475,31	1.397.993,99	1.268.374,36	1.751.517,62	1.314.678,90	1.308.155,29	1.680.350,42	1.516.238,31	1.596.354,60	1.438.628,23	17.708.269,03	20.000.000,00
Cota Parte do IPVA	8.946,85	2.434,83	32.824,58	304.859,81	23.382,65	20.674,15	18.662,00	21.522,12	8.832,35	11.345,96	4.248,55	4.208,78	361.910,23	600.000,00
Cota Parte do ITR	413.329,00	422.816,48	290.668,02	36.209,19	69.175,97	27.525,11	17.589,93	99.082,93	162.828,45	75.991,60	130.722,62	1.803.159,67	3.569.090,77	2.600.000,00
Transferência de LC 87/1966	3.986,80	3.986,80											7.973,60	45.000,00
Transferência LC 61/1989	16.347,79	12.200,88	13.185,95		27.438,57	13.666,66	13.382,21	14.034,15	14.207,09	12.715,47	15.500,48	13.717,75	166.397,00	210.000,00
Transferências FUNDEF			148.249,96	146.424,39	107.204,51	134.788,40	118.259,20	107.992,90	123.871,40	118.182,26	121.462,84	123.720,89	1.248.165,84	1.789.000,00
Outras Transferências Correntes	219.618,88	183.467,16	298.205,37	389.907,97	498.773,36	403.374,05	417.356,66	464.182,84	387.854,58	431.272,97	519.402,96	431.818,85	4.645.236,55	6.304.146,00
Outras Receitas Correntes	43.728,84	78.755,18	35.135,13	32.045,74	28.046,86	43.498,82	44.863,03	34.780,57	860.119,69	26.483,53	27.130,29	27.250,67	1.301.856,35	406.000,00
DEDUÇÕES (II)	521.076,88	510.702,64	645.819,43	731.646,68	651.151,78	725.931,04	677.131,34	422.583,20	962.610,32	466.064,73	927.613,90	981.066,81	8.223.418,73	8.241.000,00
Contrib. Servidor para o Plano de Previdência			82.130,47	86.246,63	105.226,60	91.294,03	95.859,58	195.285,55	3.444,16	150.274,32	92.656,32	902.420,66	900.000,00	
Comp. Financeira entre Regimes de Previdência			132.285,80	134.992,23	139.334,25	137.373,20	137.373,20	280.375,76	5.343,51	309.436,35	138.313,13	1.277.514,23	850.000,00	
Dedução de Receita para Formação do FUNDEF	521.076,88	510.702,64	563.688,96	513.114,25	410.929,93	495.302,76	443.868,56	422.583,20	486.949,01	497.297,06	467.843,23	750.097,36	6.043.483,84	6.691.000,00
RECEITA CORRENTE LÍQUIDA (III) = (I) - (II)	2.572.677,62	3.082.008,02	3.115.094,80	2.823.618,30	2.575.597,91	2.905.974,43	2.650.846,35	2.775.281,79	4.290.627,63	2.694.905,37	3.000.186,33	4.190.985,55	36.677.404,10	41.174.000,00


ERALDO JORGE LEITE
PREFEITO MUNICIPAL

SMITH DA SILVEIRA
CONTADOR

ROGERIO DA SILVA
SECRETÁRIO MUNICIPAL DE FINANÇAS

Emissão: 13/11/2019 11:14:18
Portaria Nº 389, de 14 de Junho de 2019.

Page 1 de
Homologado

	MUNICÍPIO DE JATEÍ - MS
	RELATÓRIO RESUMIDO DA EXECUÇÃO ORÇAMENTÁRIA
	DEMONSTRATIVO DAS RECEITAS E DESPESAS COM MANUTENÇÃO E DESENVOLVIMENTO DO ENSINO - MDE - CONSOLIDADO
	ORÇAMENTOS FISCAL E DA SEGURIDADE SOCIAL
	JANEIRO A OUTUBRO DE 2019


RREO - Anexo 08 (LDB, art 72)

em Reais

RECEITAS DO ENSINO						
RECEITA RESULTANTE DE IMPOSTOS (caput do art. 212 da Constituição)	PREVISÃO INICIAL	PREVISÃO ATUALIZADA (a)	RECEITAS REALIZADAS			
			Até o Bimestre (b)	%		
				(c) = (b/a)x100		
1-RECEITA DE IMPOSTOS	3.850.000,00	3.850.000,00	2.149.880,00	55,84 %		
1.1-Receita Resultante do Imposto sobre a Propriedade Predial e Territorial Urbana - IPTU	250.000,00	250.000,00	110.937,20	44,37 %		
1.1.1-IPTU	250.000,00	250.000,00	103.335,74	41,33 %		
1.1.2-Multas, Juros de Mora, Dívida Ativa e Outros Encargos do IPTU			7.801,46			
1.2-Receita Resultante do Imposto sobre Transmissão Inter-Vivos - ITBI	1.700.000,00	1.700.000,00	648.781,35	38,16 %		
1.2.1-ITBI	1.700.000,00	1.700.000,00	648.781,35	38,16 %		
1.2.2-Multas, Juros de Mora, Dívida Ativa e Outros Encargos do ITBI						
1.3-Receita Resultante do Imposto sobre Serviços de Qualquer Natureza - ISS	1.300.000,00	1.300.000,00	943.909,37	72,61 %		
1.3.1-ISS	1.300.000,00	1.300.000,00	943.909,37	72,61 %		
1.3.2-Multas, Juros de Mora, Dívida Ativa e Outros Encargos do ISS						
1.4-Receita Resultante do Imposto de Renda Retido na Fonte - IRRF	600.000,00	600.000,00	448.252,08	74,38 %		
2-RECEITA DE TRANSFERÊNCIAS CONSTITUCIONAIS E LEGAIS	34.455.000,00	34.455.000,00	25.624.711,87	74,37 %		
2.1-Cota-Parte FPM	11.000.000,00	11.000.000,00	7.478.230,67	67,99 %		
2.1.1-Parcela referente a CF, art. 159, I, alínea b	500.000,00	500.000,00				
2.1.2-Parcela referente a CF, art. 159, I, alínea d	500.000,00	500.000,00				
2.1.3-Parcela referente a CF, art. 159, I, alínea e	500.000,00	500.000,00				
2.2-Cota-Parte ICMS	20.000.000,00	20.000.000,00	14.924.107,03	74,62 %		
2.3-ICMS-Desoneração - L.C. nº87/1996	45.000,00	45.000,00				
2.4-Cota-Parte IPI-Exportação	210.000,00	210.000,00	137.848,33	65,64 %		
2.5-Cota-Parte ITR	2.600.000,00	2.600.000,00	2.732.945,29	105,11 %		
2.6-Cota-Parte IPVA	600.000,00	600.000,00	350.580,55	58,43 %		
2.7-Cota-Parte IOF-Ouro						
3-TOTAL DA RECEITA DE IMPOSTOS (1 - 2)	38.305.000,00	38.305.000,00	27.774.591,87	72,51 %		

RECEITAS ADICIONAIS PARA FINANCIAMENTO DO ENSINO						
RECEITAS ADICIONAIS PARA FINANCIAMENTO DO ENSINO	PREVISÃO INICIAL	PREVISÃO ATUALIZADA (a)	RECEITAS REALIZADAS			
			Até o Bimestre (b)	%		
				(c) = (b/a)x100		
4-RECEITA DA APLIC. FINANC. DE OUTROS RECURSOS DE IMPOSTOS VINC. AO ENSINO	420.500,00	420.500,00	125.161,90	29,76 %		
5-RECEITA DE TRANSFERÊNCIAS DO FNDE	90.000,00	90.000,00	84.691,08	94,10 %		
5.1-Transferências do Salário-Educação						
5.2-Transferências Diretas - PDDE	40.000,00	40.000,00	34.343,56	85,86 %		
5.3-Transferências Diretas - PNAE	40.000,00	40.000,00	6.085,44	15,21 %		
5.4-Transferências Diretas - PNATE	250.000,00	250.000,00				
5.5-Outras Transferências do FNDE	500,00	500,00	41,88	8,38 %		
5.6-Aplicação Financeira dos Recursos do FNDE	300.000,00	300.000,00	169.083,96	56,36 %		
6-RECEITA DE TRANSFERÊNCIAS DE CONVÊNIOS	300.000,00	300.000,00	169.083,96	56,36 %		
6.1-Transferências de Convênios						
6.2-Aplicação Financeira dos Recursos de Convênios						
7-RECEITA DE OPERAÇÕES DE CRÉDITO						
8-OUTRAS RECEITAS PARA FINANCIAMENTO DO ENSINO	49.854,00	49.854,00	904.487,58	814,27 %		
9-TOTAL DAS RECEITAS ADICIONAIS PARA FINANCIAMENTO DO ENSINO (4 - 5 - 6 - 7 - 8)	770.354,00	770.354,00	1.198.733,50	155,61 %		

Emissão: 13/11/2019 11:15:41
Portaria 359 de 14 de Junho de 2018.Page 1 de 5
Homologad

	MUNICÍPIO DE JATEÍ - MS
	RELATÓRIO RESUMIDO DA EXECUÇÃO ORÇAMENTÁRIA
	DEMONSTRATIVO DAS RECEITAS E DESPESAS COM MANUTENÇÃO E DESENVOLVIMENTO DO ENSINO - MDE - CONSOLIDADO
	ORÇAMENTOS FISCAL E DA SEGURIDADE SOCIAL
	JANEIRO A OUTUBRO DE 2019

RREO - Anexo 08 (LDB, art 72)

em Reais

FUNDEB							
RECEITAS DO FUNDEB	PREVISÃO INICIAL	PREVISÃO ATUALIZADA (a)	RECEITAS REALIZADAS			%	
			Até o Bimestre (b)	(c) = (b/a)x100			
10-RECEITAS DESTINADAS AO FUNDEB	6.691.000,00	6.691.000,00	5.124.942,35	76,59 %			
10.1-Cota-Parte FPM Destinada ao FUNDEB - (20% de 2.1.1)	2.000.000,00	2.000.000,00	1.495.846,13	74,79 %			
10.2-Cota-Parte ICMS Destinada ao FUNDEB - (20% de 2.2)	4.000.000,00	4.000.000,00	2.984.821,40	74,62 %			
10.3-ICMS-Desoneração Destinada ao FUNDEB - (20% de 2.3)	9.000,00	9.000,00					
10.4-Cota-Parte IPI-Exportação Destinada ao FUNDEB - (20% de 2.4)	42.000,00	42.000,00	27.569,66	65,64 %			
10.5-Cota-Parte ITR ou ITR Arrecadado Destinados ao FUNDEB - (20% de 2.5)	520.000,00	520.000,00	546.589,05	105,11 %			
10.6-Cota-Parte IPVA Destinada ao FUNDEB - (20% de 2.6)	120.000,00	120.000,00	70.116,11	58,43 %			
11-RECEITAS RECEBIDAS DO FUNDEB	1.789.000,00	1.789.000,00	1.248.165,84	69,77 %			
11.1-Transferências de Recursos do FUNDEB	1.789.000,00	1.789.000,00	1.248.165,84	69,77 %			
11.2-Complementação da União ao FUNDEB							
11.3-Receita de Aplicação Financeira dos Recursos do FUNDEB							
12-RESULTADO LÍQUIDO DAS TRANSFERÊNCIAS DO FUNDEB (11.1 - 10)	-4.902.000,00	-4.902.000,00	-3.876.776,51	79,09 %			
SE RESULTADO LÍQUIDO DA TRANSFERÊNCIA (12) > 0] = ACRÉSCIMO RESULTANTE DAS TRANSFERÊNCIAS DO FUNDEB							
SE RESULTADO LÍQUIDO DA TRANSFERÊNCIA (12) < 0] = DECRÉSCIMO RESULTANTE DAS TRANSFERÊNCIAS DO FUNDEB							

DESPESAS DO ENSINO							
DESPESAS DO FUNDEB	DOTAÇÃO INICIAL	DOTAÇÃO ATUALIZADA (d)	DESPESAS EMPENHADAS		DESPESAS LIQUIDADAS		INSCRITAS EM RESTOS A PAGAR - NÃO PROCESSADOS (f)
			Até o Bimestre (e)	% (f) = (e/d) x 100	Até o Bimestre (g)	% (h) = (g/d) x 100	
13-PAGAMENTO DOS PROFISSIONAIS DO MAGISTÉRIO	1.483.854,00	1.538.854,00	1.306.275,42	84,89 %	1.306.275,42	84,89 %	
13.1-Com Educação Infantil	672.854,00	672.854,00	498.823,21	74,14 %	498.823,21	74,14 %	
13.2-Com Ensino Fundamental	811.000,00	866.000,00	807.452,21	93,24 %	807.452,21	93,24 %	
14-OUTRAS DESPESAS							
14.1-Com Educação Infantil							
14.2-Com Ensino Fundamental							
15-TOTAL DAS DESPESAS DO FUNDEB (13 + 14)	1.483.854,00	1.538.854,00	1.306.275,42	84,89 %	1.306.275,42	84,89 %	

DEDUÇÕES PARA FINS DE LIMITE DO FUNDEB		VALOR
16-RESTOS A PAGAR INSCRITOS NO EXERCÍCIO SEM DISPONIBILIDADE FINANCEIRA DE RECURSOS DO FUNDEB		
16.1-FUNDEB 60%		
16.2-FUNDEB 40%		
17-DESPESAS CUSTEADAS COM O SUPERÁVIT FINANCEIRO, DO EXERCÍCIO ANTERIOR, DO FUNDEB		
17.1-FUNDEB 60%		
17.2-FUNDEB 40%		
18-TOTAL DAS DEDUÇÕES CONSIDERADAS PARA FINS DE LIMITE DO FUNDEB (16 + 17)		

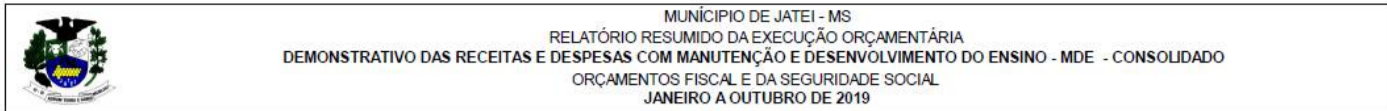
Emissão: 13/11/2019 11:15:41
Portaria 359 de 14 de Junho de 2018.Page 2 de 5
Homologad

MUNICÍPIO DE JATEÍ - MS RELATÓRIO RESUMIDO DA EXECUÇÃO ORÇAMENTÁRIA DEMONSTRATIVO DAS RECEITAS E DESPESAS COM MANUTENÇÃO E DESENVOLVIMENTO DO ENSINO - MDE - CONSOLIDADO ORÇAMENTOS FISCAL E DA SEGURIDADE SOCIAL JANEIRO A OUTUBRO DE 2019							
RREO - Anexo 08 (LDB, art 72)							
INDICADORES DO FUNDEB							em Reais
19-TOTAL DAS DESPESAS DO FUNDEB PARA FINS DE LIMITE (15 - 18)							VALOR
19.1-Mínimo de 60% do FUNDEB na Remuneração do Magistério $(13 - (16.1 + 17.1)) / (11) \times 100$ %							1.306.276,42
19.2-Máximo de 40% em Despesa com MDE, que não Remuneração do Magistério $(14 - (16.2 + 17.2)) / (11) \times 100$ %							104,66
19.3-Máximo de 5% não Aplicado no Exercício $(100 - (19.1 + 19.2))$							-4,66
CONTROLE DA UTILIZAÇÃO DE RECURSOS NO EXERCÍCIO SUBSEQUENTE							VALOR
20-RECURSOS RECEBIDOS DO FUNDEB EM 2019 QUE NÃO FORAM UTILIZADOS							70.276,45
21-DESPESAS CUSTEADAS COM O SALDO DO ITEM 20 ATÉ O 1º TRIMESTRE DE 2019 *							70.276,45
MANUTENÇÃO E DESENVOLVIMENTO DO ENSINO - DESPESAS CUSTEADAS COM A RECEITA RESULTANTES DE IMPOSTOS E RECURSOS DO FUNDEB							
DESPESAS COM AÇÕES TÍPICAS DE MDE	DOTAÇÃO INICIAL	DOTAÇÃO ATUALIZADA (d)	DESPESAS EMPENHADAS		DESPESAS LIQUIDADAS		INSCRITAS EM RESTOS A PAGAR NÃO PROCESSADOS (f)
			Até o Bimestre (e)	% (f) = (e/d) x 100	Até o Bimestre (g)	% (h) = (g/d) x 100	
22-EDUCAÇÃO INFANTIL	932.854,00	812.854,00	530.527,53	65,27 %	530.527,53	65,27 %	
22.1-Creche	672.854,00	672.854,00	498.823,21	74,14 %	498.823,21	74,14 %	
22.1.1-Despesas Custeadas com Recursos do FUNDEB	672.854,00	672.854,00	498.823,21	74,14 %	498.823,21	74,14 %	
22.1.2-Despesas Custeadas com Outros Recursos de Impostos							
22.2-Pré-escola	260.000,00	140.000,00	31.704,32	22,85 %	31.704,32	22,85 %	
22.2.1-Despesas Custeadas com Recursos do FUNDEB	260.000,00	140.000,00	31.704,32	22,85 %	31.704,32	22,85 %	
22.2.2-Despesas Custeadas com Outros Recursos de Impostos							
23-ENSINO FUNDAMENTAL	2.100.000,00	2.261.290,00	1.818.767,21	80,43 %	1.730.273,21	78,52 %	88.494,00
23.1-Despesas Custeadas com Recursos do FUNDEB	1.120.000,00	1.120.000,00	807.452,21	72,09 %	807.452,21	72,09 %	
23.2-Despesas Custeadas com Outros Recursos de Impostos	980.000,00	1.141.290,00	1.011.315,00	88,81 %	922.821,00	80,86 %	88.494,00
24-ENSINO MÉDIO							
25-ENSINO SUPERIOR	100.000,00	247.000,00	246.956,23	99,98 %	246.956,23	99,98 %	
26-ENSINO PROFISSIONAL NÃO INTEGRADO AO ENSINO REGULAR							
27-OUTRAS							
28-TOTAL DAS DESPESAS COM AÇÕES TÍPICAS DE MDE (22 + 23 + 24 + 25 + 26 + 27)	3.132.854,00	3.321.144,00	2.596.250,97	78,17 %	2.507.756,97	75,51 %	88.494,00
DEDUÇÕES CONSIDERADAS PARA FINS DE LIMITE CONSTITUCIONAL							VALOR
29-RESULTADO LÍQUIDO DAS TRANSFERÊNCIAS DO FUNDEB = (12)							-3.876.776,51
30-DESPESAS CUSTEADAS COM A COMPLEMENTAÇÃO DO FUNDEB NO EXERCÍCIO							
31-DESPESAS CUSTEADAS COM O SUPERÁVIT FINANCEIRO, DO EXERCÍCIO ANTERIOR, DO FUNDEB							70.276,45
32-DESPESAS CUSTEADAS COM O SUPERÁVIT FINANCEIRO, DO EXERCÍCIO ANTERIOR, DE OUTROS RECURSOS DE IMPOSTOS							751.569,14
33-RESTOS A PAGAR INSCRITOS NO EXERCÍCIO SEM DISPONIBILIDADE FINANCEIRA DE RECURSOS DE IMPOSTOS VINCULADOS AO ENSINO (4)							
34-CANCELAMENTO NO EXERCÍCIO, DE RESTOS A PAGAR INSCRITOS COM DISPONIBILIDADE FINANCEIRA DE RECURSOS DE IMPOSTOS VINCULADOS AO ENSINO = (44 j)							
35-TOTAL DAS DEDUÇÕES CONSIDERADAS PARA FINS DE LIMITE CONSTITUCIONAL (29 + 30 + 31 + 32 + 33 + 34) (6)							-3.054.930,92
36-TOTAL DAS DESPESAS PARA FINS DE LIMITE ((22 + 23) - (35)) (6)							5.315.731,66
37-PERCENTUAL APLICAÇÃO EM MDE SOBRE A RECEITA LÍQUIDA DE IMPOSTOS ((36) / (3) x 100) % (6) - LIMITE CONSTITUCIONAL 25% (5)							19,14

Emissão: 13/11/2019 11:15:41
Portaria 369 de 14 de Junho de 2019.Page 3 de 5
Homologad

MUNICÍPIO DE JATEÍ - MS RELATÓRIO RESUMIDO DA EXECUÇÃO ORÇAMENTÁRIA DEMONSTRATIVO DAS RECEITAS E DESPESAS COM MANUTENÇÃO E DESENVOLVIMENTO DO ENSINO - MDE - CONSOLIDADO ORÇAMENTOS FISCAL E DA SEGURIDADE SOCIAL JANEIRO A OUTUBRO DE 2019							
RREO - Anexo 08 (LDB, art 72)							
OUTRAS INFORMAÇÕES PARA CONTROLE							
DESPESAS CUSTEADAS COM RECEITAS ADICIONAIS PARA FINANCIAMENTO DO ENSINO	DOTAÇÃO INICIAL	DOTAÇÃO ATUALIZADA (d)	DESPESAS EMPENHADAS		DESPESAS LIQUIDADAS		INSCRITAS EM RESTOS A PAGAR NÃO PROCESSADOS (f)
			Até o Bimestre (e)	% (f) = (e/d) x 100	Até o Bimestre (g)	% (h) = (g/d) x 100	
38-DESPESAS CUSTEADAS C/ APLIC. FINANC. DE OUTROS RECURSOS DE IMPOSTOS VINC. AO ENSINO							
39-DESPESAS CUSTEADAS COM A CONTRIBUIÇÃO SOCIAL DO SALÁRIO-EDUCAÇÃO	90.000,00	96.531,12	86.095,24	89,19 %	86.095,24	89,19 %	
40-DESPESAS CUSTEADAS COM OPERAÇÕES DE CRÉDITO							
41-DESPESAS CUSTEADAS COM OUTRAS RECEITAS PARA FINANCIAMENTO DO ENSINO	630.000,00	366.983,52	253.307,46	69,02 %	251.611,61	68,56 %	1.695,85
42-TOTAL OUTRAS DESP. CUSTEADAS C/RECEITAS ADIC. P/FINANC. DO ENSINO (38 + 39 + 40 + 41)	720.000,00	463.514,64	339.402,70	73,22 %	337.706,85	72,86 %	1.695,85
43-TOTAL GERAL DAS DESPESAS COM EDUCAÇÃO (28 + 42)	3.852.854,00	3.784.658,64	2.935.653,67	77,57 %	2.845.463,82	75,18 %	90.189,85
RESTOS A PAGAR INSCRITOS COM DISPONIBILIDADE FINANCEIRA DE RECURSOS DE IMPOSTOS VINCULADOS AO ENSINO			SALDO ATÉ O BIMESTRE		CANCELADO EM 2019		(j)
44-RESTOS A PAGAR DE DESPESAS COM MDE					173.210,86		
44.1-Executadas com Recursos de Impostos Vinculados ao Ensino					172.864,54		
44.2-Executadas com Recursos do FUNDEB					355,32		
CONTROLE DA DISPONIBILIDADE FINANCEIRA			FUNDEB		SALÁRIO EDUCAÇÃO		
45-DISPONIBILIDADE FINANCEIRA EM 31 DE DEZEMBRO DE 2018					70.631,77		165.356,47
46-(+) INGRESSO DE RECURSOS ATÉ O BIMESTRE					1.248.165,84		84.691,08
47-(-) PAGAMENTOS EFETUADOS ATÉ O BIMESTRE					1.392.370,66		86.095,24
47.1-Orçamento do Exercício					1.392.370,66		86.095,24
47.2-Restos a Pagar							
48-(+) RECEITA DE APLICAÇÃO FINANCEIRA DOS RECURSOS ATÉ O BIMESTRE					1.049,57		
49-(-) DISPONIBILIDADE FINANCEIRA ATÉ O BIMESTRE					-72.523,48		163.952,31
50-(+) Ajustes					278.548,65		
50.1-(+) Retenções					278.548,65		
50.2-(-) Valores a recuperar							
50.3-(+) Outros valores extraordinários							
50.4-(+) Conciliação Bancária							
51-(=) SALDO FINANCEIRO CONCILIADO					206.025,17		163.952,31

Emissão: 13/11/2019 11:15:41
Portaria 369 de 14 de Junho de 2019.Page 4 de 5
Homologad



MUNICÍPIO DE JATEÍ - MS
RELATÓRIO RESUMIDO DA EXECUÇÃO ORÇAMENTÁRIA
DEMONSTRATIVO DAS RECEITAS E DESPESAS COM MANUTENÇÃO E DESENVOLVIMENTO DO ENSINO - MDE - CONSOLIDADO
ORÇAMENTOS FISCAL E DA SEGURIDADE SOCIAL
JANEIRO A OUTUBRO DE 2019

RREO - Anexo 08 (LDB, art 72)

em Reais

Fonte: PREFEITURA MUNICIPAL DE JATEÍ MS

1-Limites mínimos anuais a serem cumpridos no encerramento do exercício.

2 - Art. 21, § 2º, Lei 11.494/2007: "Até 5% dos recursos recebidos à conta dos Fundos, inclusive relativos à complementação da União recebidos nos termos do §1º do art. 6º desta Lei, poderão ser utilizados no 1º trimestre do exercício imediatamente subsequente, mediante abertura de crédito adicional."

3 - Caput do artigo 212 da CF/1988

4 - Os valores referentes à parcela dos Restos a Pagar inscritos sem disponibilidade financeira vinculada à educação deverão ser informados somente no RREO do último bimestre do exercício.

5 - Limites mínimos anuais a serem cumpridos no encerramento do exercício, no âmbito de atuação prioritária, conforme LDB, art. 11, V.

6 - Nos cinco primeiros bimestres do exercício o acompanhamento poderá ser feito com base na despesa empenhada ou na despesa liquidada. No último bimestre do exercício, o valor deverá corresponder ao total da despesa empenhada.

7 - Esta coluna poderá ser apresentada somente no último bimestre.

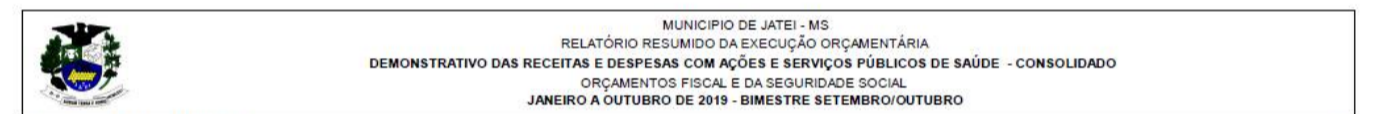
ERALDO JORGE LEITE
PREFEITO MUNICIPAL

SMITH DA SILVEIRA
CONTADOR

ROGERIO DA SILVA
SECRETÁRIO MUNICIPAL DE FINANÇAS

Emissão: 13/11/2019 11:15:41
Portaria 369 de 14 de Junho de 2018.

Page 5 de 6
Homologac



MUNICÍPIO DE JATEÍ - MS
RELATÓRIO RESUMIDO DA EXECUÇÃO ORÇAMENTÁRIA
DEMONSTRATIVO DAS RECEITAS E DESPESAS COM AÇÕES E SERVIÇOS PÚBLICOS DE SAÚDE - CONSOLIDADO
ORÇAMENTOS FISCAL E DA SEGURIDADE SOCIAL
JANEIRO A OUTUBRO DE 2019 - BIMESTRE SETEMBRO/OUTUBRO

RREO - ANEXO 12 (LC 141/2012, art. 35)

em Reais

RECEITAS PARA APURAÇÃO DA APLICAÇÃO EM AÇÕES E SERVIÇOS PÚBLICOS DE SAÚDE	PREVISÃO INICIAL	PREVISÃO ATUALIZADA (a)	RECEITAS REALIZADAS				
			Até o Bimestre (b)	% (b/a) x 100			
RECEITA DE IMPOSTOS LÍQUIDA (I)	3.850.000,00	3.850.000,00	2.149.880,00	55,84			
Imposto Predial e Territorial Urbano - IPTU	250.000,00	250.000,00	103.335,74	41,33			
Imposto sobre Transmissão de Bens Intervivos - ITBI	1.700.000,00	1.700.000,00	648.781,35	38,16			
Imposto sobre Serviços de Qualquer Natureza - ISS	1.300.000,00	1.300.000,00	943.909,37	72,61			
Imposto de Renda Retido na Fonte - IRRF	600.000,00	600.000,00	446.252,08	74,38			
Imposto Territorial Rural - ITR							
Multas, Juros de Mora e Outros Encargos dos Impostos			6.307,35				
Dívida Ativa dos Impostos			1.294,21				
RECEITAS DE TRANSFERÊNCIAS CONSTITUCIONAIS E LEGAIS (II)	33.455.000,00	33.455.000,00	25.624.711,87	76,59			
Cota-Parte FPM	10.000.000,00	10.000.000,00	7.479.230,67	74,79			
Cota-Parte ITR	2.600.000,00	2.600.000,00	2.732.945,29	105,11			
Cota-Parte IPVA	600.000,00	600.000,00	350.580,55	58,43			
Cota-Parte ICMS	20.000.000,00	20.000.000,00	14.924.107,03	74,62			
Cota-Parte IPI-Exportação	210.000,00	210.000,00	137.846,33	65,64			
Compensações Financeiras Provenientes de Impostos e Transferências Constitucionais	45.000,00	45.000,00					
Desoneração ICMS (LC 87/96)	45.000,00	45.000,00					
Outras							
TOTAL DAS RECEITAS PARA APURAÇÃO DA APLICAÇÃO EM AÇÕES E SERVIÇOS PÚBLICOS DE SAÚDE (III) = I + II	37.305.000,00	37.305.000,00	27.774.591,87	74,45			
RECEITAS ADICIONAIS PARA FINANCIAMENTO DA SAÚDE	PREVISÃO INICIAL	PREVISÃO ATUALIZADA (c)	RECEITAS REALIZADAS				
			Até o Semestre (d)	% (d/c) x 100			
TRANSFERÊNCIA DE RECURSOS DO SISTEMA ÚNICO DE SAÚDE-SUS	1.020.000,00	1.020.000,00	701.258,82	68,75			
Provenientes da União	750.000,00	750.000,00	701.258,82	93,50			
Provenientes dos Estados	270.000,00	270.000,00					
Provenientes de Outros Municípios							
Outras Receitas do SUS							
TRANSFERÊNCIAS VOLUNTÁRIAS	730.000,00	730.000,00					
RECEITAS DE OPERAÇÕES DE CRÉDITO VINCULADAS À SAÚDE							
OUTRAS RECEITAS PARA FINANCIAMENTO DA SAÚDE	1.840.000,00	1.840.000,00	1.146.027,97	62,28			
TOTAL RECEITAS ADICIONAIS PARA FINANCIAMENTO DA SAÚDE	3.590.000,00	3.590.000,00	1.847.286,79	51,46			
DESPESAS COM SAÚDE	DOTAÇÃO INICIAL	DOTAÇÃO ATUALIZADA (e)	DESPESAS EMPENHADAS		DESPESAS LIQUIDADAS		Inscritas em Restos a Pagar não Processados ?
(Por Grupo de Natureza da Despesa)			Até o Bimestre (f)	% (f/e) x 100	Até o Bimestre (g)	% (g/e) x 100	
DESPESAS CORRENTES	8.120.000,00	8.276.000,00	7.168.591,56	86,62	7.035.120,32	85,01	
Pessoal e Encargos Sociais	4.800.000,00	4.815.000,00	4.167.665,54	86,56	4.167.665,54	86,56	
Juros e Encargos da Dívida							
Outras Despesas Correntes	3.320.000,00	3.461.000,00	3.000.926,02	86,71	2.867.454,78	82,85	
DESPESAS DE CAPITAL	633.000,00	477.000,00	225.159,30	47,20	221.484,30	46,43	
Investimentos	633.000,00	477.000,00	225.159,30	47,20	221.484,30	46,43	
Inversões Financeiras							
Amortização da Dívida							
TOTAL DAS DESPESAS COM SAÚDE (IV)	8.753.000,00	8.753.000,00	7.393.750,86	84,47	7.256.604,62	82,90	

Emissão: 13/11/2019 11:17:10
Portaria 495 de 06 de Junho de 2017.

Page 1
Homolo

MUNICÍPIO DE JATEÍ - MS RELATÓRIO RESUMIDO DA EXECUÇÃO ORÇAMENTÁRIA DEMONSTRATIVO DAS RECEITAS E DESPESAS COM AÇÕES E SERVIÇOS PÚBLICOS DE SAÚDE - CONSOLIDADO ORÇAMENTOS FISCAL E DA SEGURIDADE SOCIAL JANEIRO A OUTUBRO DE 2019 - BIMESTRE SETEMBRO/OUTUBRO							
RREO - ANEXO 12 (LC 141/2012, art. 35)							
DESPESAS COM SAÚDE NÃO COMPUTADAS PARA FINS DE APURAÇÃO DO PERCENTUAL MÍNIMO	DOTAÇÃO INICIAL	DOTAÇÃO ATUALIZADA	DESPESAS EMPENHADAS		DESPESAS LIQUIDADAS		em Reais Inscritas em Restos a Pagar não Processados ⁷
			Até o Bimestre (h)	% (h/IV) x 100	Até o Bimestre (i)	% (i/IVg) x 100	
DESPESAS COM INATIVOS E PENSIONISTAS							
DESPESA COM ASSISTÊNCIA À SAÚDE QUE NÃO ATENDE AO PRINCÍPIO DE ACESSO UNIVERSAL							
DESPESAS CUSTEADAS COM OUTROS RECURSOS	2.126.500,00	1.311.000,00	519.503,30	7,03	502.869,33	6,93	
Recursos de Transferência do Sistema Único de Saúde - SUS	2.126.500,00	1.311.000,00	519.503,30	7,03	502.869,33	6,93	
Recursos de Operações de Crédito							
Outros Recursos							
OUTRAS AÇÕES E SERVIÇOS NÃO COMPUTADOS							
RESTOS A PAGAR NÃO PROCESSADOS INSCRITOS INDEVIDAMENTE NO EXERCÍCIO SEM DISPONIBILIDADE FINANCEIRA ¹							
DESPESAS CUSTEADAS COM DISPONIBILIDADE DE CAIXA VINCULADAS AOS RESTOS A PAGAR CANCELADOS ²							
DESPESAS CUSTEADAS COM RECURSOS VINCULADOS À PARCELA DO PERCENTUAL MÍNIMO QUE NÃO FOI APLICADA EM AÇÕES E SERVIÇOS DE SAÚDE EM EXERCÍCIOS ANTERIORES							
TOTAL DAS DESPESAS COM SAÚDE NÃO COMPUTADAS (V)	2.126.500,00	1.311.000,00	519.503,30	7,03	502.869,33	6,93	
TOTAL DAS DESPESAS COM AÇÕES E SERVIÇOS PÚBLICOS DE SAÚDE (VI) = (IV - V)	6.626.500,00	7.442.000,00	6.874.247,86	92,97	6.753.735,29	93,07	
PERCENTUAL DE APLICAÇÃO EM AÇÕES E SERVIÇOS PÚBLICOS DE SAÚDE SOBRE A RECEITA DE IMPOSTOS LÍQUIDA E TRANSFERÊNCIAS CONSTITUCIONAIS E LEGAIS (VII%) = (VI/h) ou (i) / (IIb) x 100 - LIMITE CONSTITUCIONAL 15,00 %							24,32
VALOR REFERENTE À DIFERENÇA ENTRE O VALOR EXECUTADO E O LIMITE MÍNIMO CONSTITUCIONAL [(VI/h) ou (i) - { 15,00 * (IIb)/100}]							2.587.546,51
EXECUÇÃO DE RESTOS A PAGAR NÃO PROCESSADOS INSCRITOS COM DISPONIBILIDADE DE CAIXA	INSCRITOS	CANCELADOS/PRESCRITOS	PAGOS	A PAGAR	PARCELA CONSIDERADA NO LIMITE		
Inscritos em 2019							
Inscritos em 2018							
Inscritos em 2017							
Inscritos em 2016							
Inscritos em 2015							
Inscritos em Exercícios Anteriores ao de Referência - 2015							
TOTAL							
CONTROLE DOS RESTOS A PAGAR CANCELADOS OU PRESCRITOS PARA FINS DE APLICAÇÃO DA DISPONIBILIDADE DE CAIXA CONFORME ARTIGO 24, § 1º e 2º							
	Saldo Inicial	Despesas Custeadas no exercício de referência (j)	Saldo Final (Não Aplicado)				
Restos a Pagar Cancelados ou Prescritos em 2019							
Restos a Pagar Cancelados ou Prescritos em 2018							
Restos a Pagar Cancelados ou Prescritos em 2017							
Restos a Pagar Cancelados ou Prescritos em 2016							
Restos a Pagar Cancelados ou Prescritos em 2015							
Restos a Pagar Cancelados ou Prescritos em Exercícios Anteriores ao de Referência - 2015							
TOTAL							

Emissão: 13/11/2019 11:17:10
Portaria 495 de 05 de Junho de 2.017.Page 2
Homolo_

MUNICÍPIO DE JATEÍ - MS RELATÓRIO RESUMIDO DA EXECUÇÃO ORÇAMENTÁRIA DEMONSTRATIVO DAS RECEITAS E DESPESAS COM AÇÕES E SERVIÇOS PÚBLICOS DE SAÚDE - CONSOLIDADO ORÇAMENTOS FISCAL E DA SEGURIDADE SOCIAL JANEIRO A OUTUBRO DE 2019 - BIMESTRE SETEMBRO/OUTUBRO							
RREO - ANEXO 12 (LC 141/2012, art. 35)							
CONTROLE DO VALOR REFERENTE AO PERCENTUAL MÍNIMO NÃO CUMPRIDO EM EXERCÍCIOS ANTERIORES PARA FINS DE APLICAÇÃO DOS RECURSOS VINCULADOS CONFORME ARTIGOS 25 E 26	Saldo Inicial	LIMITE NÃO CUMPRIDO		Saldo Final (Não Aplicado)			
		Despesas Custeadas no exercício de referência (k)					
Diferença de limite não cumprido em 2018							
Diferença de limite não cumprido em 2017							
Diferença de limite não cumprido em 2016							
Diferença de limite não cumprido em 2015							
Diferença de limite não cumprido em Exercícios Anteriores ao de Referência - 2014							
TOTAL							
DESPESAS COM SAÚDE (Por Subfunção)	DOTAÇÃO INICIAL	DOTAÇÃO ATUALIZADA	DESPESAS EMPENHADAS		DESPESAS LIQUIDADAS		em Reais Inscritas em Restos a Pagar não Processados ⁷
			Até o Bimestre (l)	% (l/total l) x 100	Até o Bimestre (m)	% (m/total m) x 100	
Atenção Básica	2.483.000,00	2.467.364,50	1.383.236,00	18,71	1.312.866,07	18,09	
Assistência Hospitalar e Ambulatorial	120.000,00	53.000,00					
Suporte Profilático e Terapêutico	50.000,00	2.635,50					
Vigilância Sanitária	50.000,00						
Vigilância Epidemiológica							
Alimentação e Nutrição	6.050.000,00	6.230.000,00	6.010.514,86	81,29	5.943.738,55	81,91	
Outras Subfunções							
TOTAL	8.753.000,00	8.753.000,00	7.583.750,86	100,00	7.256.604,62	100,00	
FONTE: FUNDO MUNICIPAL DA CRIANÇA E DO ADOLESCENTE JATEÍ							
1 Essa linha apresentará valor somente no Relatório Resumido da Execução Orçamentária do último bimestre do exercício.							
2 O valor apresentado na interseção com a coluna "l" ou com a coluna "h" deverá ser o mesmo apresentado no "total j".							
3 O valor apresentado na interseção com a coluna "l" ou com a coluna "h" deverá ser o mesmo apresentado no "total k".							
4 Limite anual mínimo a ser cumprido no encerramento do exercício. Deverá ser informado o limite estabelecido na Lei Orgânica do Município quando o percentual nela estabelecido for superior ao fixado na LC nº 141/2012.							
5 Durante o exercício esse valor servirá para o monitoramento previsto no art. 23 da LC 141/2012.							
6 Nos cinco primeiros bimestres do exercício o acompanhamento será feito com base na despesa liquidada. No último bimestre do exercício, o valor deverá corresponder ao total da despesa empenhada.							
7 Essa coluna poderá ser apresentada somente no último bimestre.							
ERALDO JORGE LEITE PREFEITO MUNICIPAL	SMITH DA SILVEIRA CONTADOR	EDUARDO DINIZ CALLEGARI SAÚDE					

Emissão: 13/11/2019 11:17:10
Portaria 495 de 05 de Junho de 2.017.Page 3
Homolo_