

DIÁRIO OFICIAL

MUNICÍPIO DE JATEÍ - MS

Lei Municipal n. 670, de 31 de Janeiro de 2017 / Decreto n. 08, de 06 de Fevereiro de 2017

ANO - VII | DIOJATEÍ

26 de Setembro de 2024

Número 1848

SUMÁRIO

Poder Executivo

Extrato	1
Prestação de Contas	2
Resultado de licitação	36
Termo Aditivo	37

Poder Legislativo

Sem atos oficiais a publicar nesta data.

PREFEITO MUNICIPAL

ERALDO JORGE LEITE

VICE-PREFEITA

CILEIDE CABRAL DA SILVA BRITO

CHEFE DE GABINETE DO PREFEITO

EDUARDO APARECIDO MARTINS
PEREIRA

PROCURADOR GERAL

JOSÉ LUCAS DE MELO CUBAS

SECRETÁRIA MUNICIPAL DE ADMINISTRAÇÃO

TELMA CRISTINA BARBOSA GANDINE

SECRETÁRIO MUNICIPAL DE FINANÇAS

ROGÉRIO DA SILVA

SECRETÁRIO MUNICIPAL DE PLANEJAMENTO

FERNANDO CAMILO DO CARMO

SECRETÁRIA MUNICIPAL DE EDUCAÇÃO E CULTURA

ELENI TEIXEIRA DOS SANTOS FELIPE

SECRETÁRIO MUNICIPAL DE SAÚDE

CHRISTIANE CANDIDO PINHEIRO

SECRETÁRIA MUNICIPAL DE ASSISTÊNCIA SOCIAL

SANDRA MELISSA GUIMARÃES ARAÚJO
FERNANDES

SECRETÁRIO MUNICIPAL DE INFRAESTRUTURA

RODRIGO FELIX DA SILVA

SECRETÁRIO MUNICIPAL DE DESENVOLVIMENTO RURAL

FERNANDO ALVES DE ARAÚJO

SECRETÁRIO MUNICIPAL DE MEIO AMBIENTE E TURISMO

ALEX BARBOSA

CONTROLADOR GERAL

RAUL FERNANDO GARCIA

OUVIDOR GERAL

JOSÉ CARLOS GOMES

SECRETÁRIO MUNICIPAL DE ESPORTE, LAZER E TURISMO

PAULO AUGUSTO MALAQUIAS SILVA

TELEFONES ÚTEIS

PREFEITRA (067) 3465 1133
CÂMARA MUNICIPAL (067) 3465
1137
CONSELHO TUTELAR (067) 3465
1145
CORREIOS (067) 3465 1212
CRAS (067) 3465 1019
CREAS (067) 3465 1152
DETRAN (067) 3465 1108
ENERGISA (067) 3465 1401
HOSPITAL SANTA CATARINA
(067) 3465 1132
JATEIPREV (067) 3465 1008
POLÍCIA CIVIL (067) 3465 1121
POLÍCIA MILITAR (067) 3465
1122
SANESUL (067) 3465 1288

**ESTA EDIÇÃO FOI ASSINADA
DIGITALMENTE POR:**

SILVIO APARECIDO DOS SANTOS

CPF: 08429813810

/C=BR/O=ICP-Brasil/OU=Certificado Digital PF

A1/OU=Videoconferencia/OU=03049033000114/OU=AC SyngularID

Multipa/CN=SILVIO APARECIDO DOS SANTOS:08429813810

2024-09-26T09:17:31-03:00



Diário Oficial assinado eletronicamente com Certificado digital Padrão ICP-Brasil em conformidade com MP nº 2.200-2 de 2001. O sistema de gestão garante a autenticidade do material gerado dentro do sistema.

IDENTIFICADOR DA SEÇÃO: 10083B95748958C

PODER EXECUTIVO**EXTRATO****ESTADO DE MATO GROSSO DO SUL
PREFEITURA MUNICIPAL DE JATEÍ****EXTRATO DO TERMO ADITIVO Nº 02 AO CONTRATO
ADMINISTRATIVO Nº 036/2023**

PARTES: PREFEITURA MUNICIPAL DE JATEÍ-MS
**MC GASES E EQUIPAMENTOS HOSPITALARES
LTDA.**

OBJETO: Fica acrescido em R\$ 37.600,00 (trinta e sete mil seiscentos reais), passando o valor contrato para R\$ 112.800,00 (cento e doze mil e oitocentos reais). Fica prorrogado o prazo por igual período, ou seja, 271 (duzentos e setenta e um) dias, contados de 29/09/2024 a 27/06/2025 em decorrência da reprogramação do Contrato Administrativo nº 036/2023, Processo nº 001/2023, Pregão Presencial nº 001/2023.

DEMAIS CLÁUSULAS: As demais cláusulas contratuais permanecem inalteradas.

DATA: 25 de setembro de
2024.

ASSINATURAS:


Eraldo Jorge Leite
Prefeito Municipal

MC GASES E EQUIPAMENTOS HOSPITALARES LTDA
CNPJ nº 49.444.918/0001-19
Glauce Giroto Costardi
CPF/MF nº 058.505.498-38

IDENTIFICADOR DA SEÇÃO: 10083B957489596

PODER EXECUTIVO

PRESTAÇÃO DE CONTAS



PREFEITURA MUNICIPAL DE JATEÍ MS
 RELATÓRIO RESUMIDO DA EXECUÇÃO ORÇAMENTÁRIA
BALANÇO ORÇAMENTÁRIO - DESPESAS
 ORÇAMENTOS FISCAL E DA SEGURIDADE SOCIAL
JANEIRO A AGOSTO DE 2024 - BIMESTRE JULHO/AGOSTO


Em reais

DESPESAS	Dotação Inicial (d)	Dotação Atualizada (e)	Despesas Empenhadas			Despesas Liquidadas			Despesas Pagas Até o Bimestre (j)	Inscritas em Restos a Pagar Não Processadas (k)
			No Bimestre	Até o Bimestre (f)	Saldo (g) = (e - f)	No Bimestre	Até o Bimestre (h)	Saldo (i) = (e - h)		
DESPESAS (EXCETO INTRA-ORÇAMENTÁRIAS) (VIII)	61.795.000,00	69.536.594,52	12.766.850,82	49.473.762,94	20.062.831,58	12.049.135,78	44.532.586,51	25.004.008,01	44.159.450,36	1.137.194,68
DESPESAS CORRENTES	53.773.200,00	61.580.349,81	10.390.216,70	42.779.824,02	18.800.525,79	10.720.292,66	40.334.734,41	21.245.615,40	40.079.598,26	1.137.194,68
Pessoal e Encargos Sociais	29.440.000,00	28.837.210,36	4.734.165,39	18.389.778,81	10.447.431,55	4.734.165,39	18.389.778,81	10.447.431,55	18.388.778,81	
Juros e Encargos da Dívida	20.000,00	20.000,00			20.000,00			20.000,00		
Outras Despesas Correntes	24.313.200,00	32.723.139,45	5.656.051,31	24.390.045,21	8.333.094,24	5.986.127,27	21.944.955,60	10.778.183,85	21.690.819,45	1.137.194,68
DESPESAS DE CAPITAL	7.391.800,00	7.326.244,71	2.376.634,12	6.693.938,92	632.305,79	1.328.843,12	4.197.852,10	3.128.392,61	4.079.852,10	
Investimentos	7.261.800,00	7.089.244,71	2.330.172,25	6.511.166,71	578.078,00	1.282.381,25	4.015.079,89	3.074.164,82	3.897.079,89	
Inversões Financeiras	130.000,00	237.000,00		46.461,87	182.772,21		54.227,79	182.772,21	182.772,21	
Amortização da Dívida	630.000,00	630.000,00			630.000,00			630.000,00		
RESERVA DE CONTINGÊNCIA	575.000,00	2.482.162,95	448.412,59	1.183.969,48	1.298.193,47	499.574,81	1.183.969,48	1.298.193,47	1.183.969,48	
DESPESAS (INTRA-ORÇAMENTÁRIAS) (IX)										
SUBTOTAL DAS DESPESAS (X) = (VIII + IX)	62.370.000,00	72.018.757,47	13.215.263,41	50.657.732,42	21.361.025,05	12.548.710,59	45.716.555,99	26.302.201,48	45.343.419,84	1.137.194,68
AMORTIZAÇÃO DA DÍVIDA/REFINANCIAMENTO (XI)										
Amortização da Dívida Interna										
Dívida Mobiliária										
Dívida Contratual										
Amortização da Dívida Externa										
Dívida Mobiliária										
Dívida Contratual										
TOTAL DAS DESPESAS (XII) = (X + XI)	62.370.000,00	72.018.757,47	13.215.263,41	50.657.732,42	21.361.025,05	12.548.710,59	45.716.555,99	26.302.201,48	45.343.419,84	1.137.194,68
SUPERÁVIT (XIII)				1.979.415,11			6.920.591,54		7.293.727,69	
TOTAL COM SUPERÁVIT (XIV) = (XII + XIII)	62.370.000,00	72.018.757,47	13.215.263,41	52.637.147,53	19.381.609,94	12.548.710,59	52.637.147,53	19.381.609,94	52.637.147,53	1.137.194,68
RESERVA DO RPPS	630.000,00	630.000,00			630.000,00			630.000,00		

IDENTIFICADOR DA SEÇÃO: 10083B957489596

PODER EXECUTIVO

PRESTAÇÃO DE CONTAS

	<p>PREFEITURA MUNICIPAL DE JATEÍ MS RELATÓRIO RESUMIDO DA EXECUÇÃO ORÇAMENTÁRIA BALANÇO ORÇAMENTÁRIO - DESPESAS ORÇAMENTOS FISCAL E DA SEGURIDADE SOCIAL JANEIRO A AGOSTO DE 2024 - BIMESTRE JULHO/AGOSTO</p>
---	---

RREO - ANEXO 01 (LRF, Art. 52, inciso I, alíneas "a" e "b" do inciso II e § 1º)

Em reais

DESPESAS INTRA-ORÇAMENTÁRIAS	Dotação Inicial	Dotação Atualizada (e)	Despesas Empenhadas			Despesas Liquidadas			Despesa Pagas Até o Bimestre (j)	Inscritas em Restos a Pagar Não Processadas (k)
			No Bimestre	Até o Bimestre (f)	Saldo (g) = (e - f)	No Bimestre	Até o Bimestre (h)	Saldo (i) = (e - h)		
DESPESAS (INTRA-ORÇAMENTÁRIAS) (IX)	575.000,00	2.482.162,95	448.412,59	1.183.969,48	1.298.193,47	499.574,81	1.183.969,48	1.298.193,47	1.183.969,48	
DESPESAS CORRENTES	575.000,00	2.482.162,95	448.412,59	1.183.969,48	1.298.193,47	499.574,81	1.183.969,48	1.298.193,47	1.183.969,48	
Pessoal e Encargos Sociais	575.000,00	895.000,00	51.621,85	390.388,00	504.612,00	102.784,07	390.388,00	504.612,00	390.388,00	
Juros e Encargos da Dívida										
Outras Despesas Correntes		1.587.162,95	396.790,74	793.581,48	793.581,47	396.790,74	793.581,48	793.581,47	793.581,48	
DESPESAS DE CAPITAL										
Investimentos										
Inversões Financeiras										
Amortização da Dívida										
RESERVA DE CONTINGÊNCIA										

Fonte: Sistemas Agil Software Brasil. Unidade Responsável: AGILI Mato Grosso do Sul. Emissão: 25/09/2024 às 07:36:26.


NOTA:

ERALDO JORGE LEITE
PREFEITO MUNICIPALMICHAEL RODRIGUES DOS REIS
RESPONSÁVEL CONTÁBILROGERIO DA SILVA
SECRETÁRIO MUNICIPAL DE FINANÇAS

IDENTIFICADOR DA SEÇÃO: 10083B957489596

PODER EXECUTIVO

PRESTAÇÃO DE CONTAS

	PREFEITURA MUNICIPAL DE JATEI MS RELATÓRIO RESUMIDO DA EXECUÇÃO ORÇAMENTÁRIA BALANÇO ORÇAMENTÁRIO - RECEITAS ORÇAMENTOS FISCAL E DA SEGURIDADE SOCIAL JANEIRO A AGOSTO DE 2024 - BIMESTRE JULHO/AGOSTO
---	---

RECEITAS	Previsão Inicial	Previsão Atualizada (a)	Receitas Realizadas				Saldo a Realizar (a - c)
			No Bimestre (b)	% (b / a)	Até o Bimestre (c)	% (c / a)	
			Em reais				
RECEITAS (EXCETO INTRA-ORÇAMENTÁRIAS) (I)	62.900.000,00	62.900.000,00	12.393.102,05	19,70	51.843.566,05	82,42	11.056.433,95
RECEITAS CORRENTES	61.900.000,00	61.900.000,00	12.393.102,05	20,02	49.324.875,92	79,68	12.575.124,08
IMPOSTOS, TAXAS E CONTRIBUIÇÕES DE MELHORIA	5.050.000,00	5.050.000,00	577.712,91	11,44	2.476.904,07	49,05	2.573.095,93
Impostos	5.000.000,00	5.000.000,00	577.038,88	11,54	2.465.045,71	49,30	2.534.954,29
Taxas	40.000,00	40.000,00	674,03	1,69	11.858,36	29,65	28.141,64
Contribuição de Melhoria	10.000,00	10.000,00					10.000,00
CONTRIBUIÇÕES	4.130.000,00	4.130.000,00	750.997,20	18,18	3.407.180,43	82,50	722.819,57
Contribuições Sociais	4.000.000,00	4.000.000,00	707.628,21	17,69	3.207.674,69	80,19	792.325,31
Contribuições Econômicas							
Contribuições para Entidades Privadas de Serviço Social							
Contribuição para o Custeio do Serviço de Iluminação Pública	130.000,00	130.000,00	43.368,99	33,36	199.505,74	153,47	-69.505,74
RECEITA PATRIMONIAL	3.990.000,00	3.990.000,00	1.041.850,95	26,11	3.067.365,40	76,88	922.634,60
Exploração do Patrimônio Imobiliário do Estado							
Valores Mobiliários	3.980.000,00	3.980.000,00	1.041.850,95	26,18	3.067.365,40	77,07	912.634,60
Delegação de Serviços Públicos Mediante Concessão, Permissão de Uso e Arrendamento							
Exploração de Recursos Naturais							
Exploração do Patrimônio Intangível							
Cessão de Direitos							
Demais Receitas Patrimoniais	10.000,00	10.000,00					10.000,00
RECEITA AGROPECUÁRIA							
RECEITA INDUSTRIAL							
RECEITA DE SERVIÇOS	10.000,00	10.000,00					10.000,00
Serviços Administrativos e Comerciais Gerais	10.000,00	10.000,00					10.000,00
Serviços e Atividades Referentes à Navegação e ao Transporte							
Serviços e Atividades Referentes à Saúde							
Serviços e Atividades Financeiras							
Outros Serviços							
TRANSFERÊNCIAS CORRENTES	48.710.000,00	48.710.000,00	10.008.913,45	20,55	40.306.475,74	82,75	8.403.524,26
Transferências da União e de suas Entidades	20.400.000,00	20.400.000,00	3.498.446,81	17,15	15.180.621,90	74,41	5.219.378,10
Transferências dos Estados e do Distrito Federal e de seus Municípios	25.780.000,00	25.780.000,00	6.035.802,75	23,41	23.124.783,74	89,70	2.655.216,26
Transferências dos Municípios e de suas Entidades							
Transferências de Instituições Privadas							
Transferências de Outras Instituições Públicas	2.520.000,00	2.520.000,00	474.663,89	18,84	2.001.070,10	79,41	518.929,90
Transferências do Exterior							
Demais Transferências Correntes	10.000,00	10.000,00					10.000,00
OUTRAS RECEITAS CORRENTES	10.000,00	10.000,00	13.627,54	136,28	66.950,28	669,50	-56.950,28
Multas Administrativas, Contratuais e Judiciais							
Indenizações, Restituições e Ressarcimentos	10.000,00	10.000,00	13.627,54	136,28	66.950,28	669,50	-56.950,28
Bens, Direitos e Valores Incorporados ao Patrimônio Público							
Multas e Juros de Mora das Receitas de Capital							
Demais Receitas Correntes							
RECEITAS DE CAPITAL	1.000.000,00	1.000.000,00			2.518.690,13	251,87	-1.518.690,13
OPERAÇÕES DE CRÉDITO	920.000,00	920.000,00			2.500.000,00	271,74	-1.580.000,00
Operações de Crédito - Mercado Interno	920.000,00	920.000,00			2.500.000,00	271,74	-1.580.000,00
Operações de Crédito - Mercado Externo							
ALIENAÇÃO DE BENS	20.000,00	20.000,00					20.000,00
Alienação de Bens Móveis	10.000,00	10.000,00					10.000,00
Alienação de Bens Imóveis	10.000,00	10.000,00					10.000,00
Alienação de Bens Intangíveis							
AMORTIZAÇÕES DE EMPRÉSTIMOS							
TRANSFERÊNCIAS DE CAPITAL	60.000,00	60.000,00			18.690,13	31,15	41.309,87
Transferências da União e de suas Entidades	60.000,00	60.000,00			18.690,13	31,15	41.309,87
Transferências dos Estados e do Distrito Federal e de seus Municípios							
Transferências dos Municípios e de suas Entidades							
Transferências de Instituições Privadas							
Transferências de Outras Instituições Públicas							
Transferências do Exterior							
Demais Transferências de Capital							
OUTRAS RECEITAS DE CAPITAL							
Integralização do Capital Social							
Remuneração das Disponibilidades do Tesouro							
Resgate de Títulos do Tesouro							
Demais Receitas de Capital							
RECEITAS (INTRA-ORÇAMENTÁRIAS) (II)	100.000,00	100.000,00	396.790,74	396,79	793.581,48	793,58	-693.581,48
SUBTOTAL DAS RECEITAS (III) = (I + II)	63.000.000,00	63.000.000,00	12.789.892,79	20,30	52.637.147,53	83,55	10.362.852,47
OPERAÇÕES DE CRÉDITO / REFINANCIAMENTO (IV)							
Operações de Crédito - Mercado Interno							
Mobiliária							
Contratual							
Operações de Crédito - Mercado Externo							
Mobiliária							
Contratual							
TOTAL DAS RECEITAS (V) = (III + IV)	63.000.000,00	63.000.000,00	12.789.892,79	20,30	52.637.147,53	83,55	10.362.852,47
DÉFICIT (VI)*							
TOTAL COM DÉFICIT (VII) = (V + VI)	63.000.000,00	63.000.000,00	12.789.892,79	20,30	52.637.147,53	83,55	10.362.852,47

IDENTIFICADOR DA SEÇÃO: 10083B957489596

PODER EXECUTIVO**PRESTAÇÃO DE CONTAS**

PREFEITURA MUNICIPAL DE JATEI MS
RELATÓRIO RESUMIDO DA EXECUÇÃO ORÇAMENTÁRIA
BALANÇO ORÇAMENTÁRIO - RECEITAS
ORÇAMENTOS FISCAL E DA SEGURIDADE SOCIAL
JANEIRO A AGOSTO DE 2024 - BIMESTRE JULHO/AGOSTO

RREO – ANEXO 01 (LRF, Art. 52, inciso I, alíneas "a" e "b" do inciso II e § 1º)


Em reais

SALDOS DE EXERCÍCIOS ANTERIORES	10.015.135,75			10.015.135,75		
Recursos Arrecadados em Exercícios Anteriores - RPPS						
Superávit Financeiro Utilizado para Créditos Adicionais	10.015.135,75			10.015.135,75		

IDENTIFICADOR DA SEÇÃO: 10083B957489596

PODER EXECUTIVO

PRESTAÇÃO DE CONTAS



PREFEITURA MUNICIPAL DE JATEI MS
 RELATÓRIO RESUMIDO DA EXECUÇÃO ORÇAMENTÁRIA
BALANÇO ORÇAMENTÁRIO - RECEITAS
 ORÇAMENTOS FISCAL E DA SEGURIDADE SOCIAL
JANEIRO A AGOSTO DE 2024 - BIMESTRE JULHO/AGOSTO

Em reais

RECEITAS INTRA-ORÇAMENTÁRIAS	Previsão Inicial	Previsão Atualizada (a)	Receitas Realizadas				Saldo a Realizar (c - a)
			No Bimestre (b)	% (b / a)	Até o Bimestre (c)	% (c / a)	
RECEITAS (INTRA-ORÇAMENTÁRIAS) (II)	100.000,00	100.000,00	396.790,74	396,79	793.581,48	793,58	-693.581,48
RECEITAS CORRENTES	100.000,00	100.000,00	396.790,74	396,79	793.581,48	793,58	-693.581,48
IMPOSTOS, TAXAS E CONTRIBUIÇÕES DE MELHORIA							
Impostos							
Taxas							
Contribuição de Melhoria							
CONTRIBUIÇÕES	100.000,00	100.000,00					100.000,00
Contribuições Sociais	100.000,00	100.000,00					100.000,00
Contribuições Econômicas							
Contribuições para Entidades Privadas de Serviço Social							
Contribuição para o Custeio do Serviço de Iluminação Pública							
RECEITA PATRIMONIAL							
Exploração do Patrimônio Imobiliário do Estado							
Valores Mobiliários							
Delegação de Serviços Públicos Mediante Concessão, Permissão de Uso e Arrendamento							
Exploração de Recursos Naturais							
Exploração do Patrimônio Intangível							
Cessão de Direitos							
Demais Receitas Patrimoniais							
RECEITA AGROPECUÁRIA							
RECEITA INDUSTRIAL							
RECEITA DE SERVIÇOS							
Serviços Administrativos e Comerciais Gerais							
Serviços e Atividades Referentes à Navegação e ao Transporte							
Serviços e Atividades Referentes à Saúde							
Serviços e Atividades Financeiras							
Outros Serviços							
TRANSFERÊNCIAS CORRENTES							
Transferências da União e de suas Entidades							
Transferências dos Estados e do Distrito Federal e de seus Municípios							
Transferências dos Municípios e de suas Entidades							
Transferências de Instituições Privadas							
Transferências de Outras Instituições Públicas							
Transferências do Exterior							
Demais Transferências Correntes							
OUTRAS RECEITAS CORRENTES			396.790,74		793.581,48		-793.581,48
Multas Administrativas, Contratuais e Judiciais							
Indenizações, Restituições e Ressarcimentos							
Bens, Direitos e Valores Incorporados ao Patrimônio Público							
Multas e Juros de Mora das Receitas de Capital							
Demais Receitas Correntes							
RECEITAS DE CAPITAL			396.790,74		793.581,48		-793.581,48
OPERAÇÕES DE CRÉDITO							
Operações de Crédito - Mercado Interno							
Operações de Crédito - Mercado Externo							
ALIENAÇÃO DE BENS							
Alienação de Bens Móveis							
Alienação de Bens Imóveis							
Alienação de Bens Intangíveis							
AMORTIZAÇÕES DE EMPRÉSTIMOS							
TRANSFERÊNCIAS DE CAPITAL							
Transferências da União e de suas Entidades							
Transferências dos Estados e do Distrito Federal e de seus Municípios							
Transferências dos Municípios e de suas Entidades							
Transferências de Instituições Privadas							
Transferências de Outras Instituições Públicas							
Transferências do Exterior							
Demais Transferências de Capital							
OUTRAS RECEITAS DE CAPITAL							
Integralização do Capital Social							
Remuneração das Disponibilidades do Tesouro							
Resgate de Títulos do Tesouro							
Demais Receitas de Capital							

IDENTIFICADOR DA SEÇÃO: 10083B957489596

PODER EXECUTIVO**PRESTAÇÃO DE CONTAS**

PREFEITURA MUNICIPAL DE JATEI MS
RELATÓRIO RESUMIDO DA EXECUÇÃO ORÇAMENTÁRIA
BALANÇO ORÇAMENTÁRIO - RECEITAS
ORÇAMENTOS FISCAL E DA SEGURIDADE SOCIAL
JANEIRO A AGOSTO DE 2024 - BIMESTRE JULHO/AGOSTO

RRRO – ANEXO 01 (LRF, Art. 52, inciso I, alíneas "a" e "b" do inciso II e § 1º)

Em reais

Fonte: Sistemas Ágili Software Brasil. Unidade Responsável: ÁGILI Mato Grosso do Sul. Emissão: 25/09/2024 às 07:36:26 .

1 O déficit será apurado pela diferença entre a receita realizada e a despesa liquidada nos cinco primeiros bimestres e a despesa empenhada no último bimestre.

NOTA:

ERALDO JORGE LEITE
PREFEITO MUNICIPAL


MYCHAEL RODRIGUES DOS REIS
RESPONSÁVEL CONTÁBIL

ROGERIO DA SILVA
SECRETÁRIO MUNICIPAL DE FINANÇAS

IDENTIFICADOR DA SEÇÃO: 10083B957489596

PODER EXECUTIVO

PRESTAÇÃO DE CONTAS



PREFEITURA MUNICIPAL DE JATEÍ MS
RELATÓRIO RESUMIDO DA EXECUÇÃO ORÇAMENTÁRIA
DEMONSTRATIVO DA EXECUÇÃO DAS DESPESAS POR FUNÇÃO / SUBFUNÇÃO
ORÇAMENTOS FISCAL E DA SEGURIDADE SOCIAL
JANEIRO A AGOSTO DE 2024 - BIMESTRE JULHO/AGOSTO

RREO – Anexo 02 (LRF, Art. 52, inciso II, alínea c)

FUNÇÃO / SUBFUNÇÃO	Dotação Inicial	Dotação Atualizada (a)	Despesas Empenhadas			SALDO (c) = (a-b)	Despesas Liquidadas			SALDO (e) = (a-d)	INSC. RESTOS A PAGAR NÃO PROC. (f)
			No Bimestre	Até o Bimestre (b)	% (b/total b)		No Bimestre	Até o Bimestre (d)	% (d/total d)		
DESPESAS (Exceto Intra-Orçamentárias) (I)	61.795.000,00	69.536.594,52	12.766.850,82	49.473.762,94	97,66	20.062.831,58	12.049.135,78	44.532.586,51	97,41	25.004.008,01	0,00
LEGISLATIVA	3.501.800,00	3.501.800,00	0,00	0,00	0,00	3.501.800,00	0,00	0,00	0,00	3.501.800,00	0,00
Ação Legislativa	3.501.800,00	3.501.800,00	0,00	0,00	0,00	3.501.800,00	0,00	0,00	0,00	3.501.800,00	0,00
JUDICIÁRIA	0,00	0,00	0,00	0,00	0,00	0,00	0,00	0,00	0,00	0,00	0,00
ESSENCIAL A JUSTIÇA	590.000,00	543.566,39	52.888,67	371.292,40	0,73	172.273,99	52.888,67	371.292,40	0,81	172.273,99	0,00
Representação Judicial e Extrajudicial	590.000,00	543.566,39	52.888,67	371.292,40	0,73	172.273,99	52.888,67	371.292,40	0,81	172.273,99	0,00
ADMINISTRAÇÃO	17.705.000,00	19.492.830,55	4.085.497,81	14.648.681,61	28,92	4.844.148,94	3.899.783,08	14.096.331,13	30,83	5.396.499,42	0,00
Administração Geral	16.425.000,00	18.551.137,05	3.931.743,17	14.045.020,76	27,73	4.506.116,29	3.745.778,44	13.492.670,28	29,51	5.058.466,77	0,00
Administração Financeira	300.000,00	21.693,50	0,00	0,00	0,00	21.693,50	0,00	0,00	0,00	21.693,50	0,00
Controle Interno	990.000,00	920.000,00	153.754,64	603.660,85	1,19	316.339,15	154.004,64	603.660,85	1,32	316.339,15	0,00
DEFESA NACIONAL	0,00	0,00	0,00	0,00	0,00	0,00	0,00	0,00	0,00	0,00	0,00
SEGURANÇA PÚBLICA	0,00	0,00	0,00	0,00	0,00	0,00	0,00	0,00	0,00	0,00	0,00
RELAÇÕES EXTERIORES	0,00	0,00	0,00	0,00	0,00	0,00	0,00	0,00	0,00	0,00	0,00
ASSISTÊNCIA SOCIAL	4.120.000,00	4.659.306,50	1.844.675,82	3.847.910,91	7,60	811.395,59	1.718.366,82	3.567.632,82	7,80	1.091.673,88	0,00
Administração Geral	2.480.000,00	2.461.000,00	459.130,15	1.875.957,15	3,70	585.042,85	479.068,26	1.864.923,09	4,08	596.076,91	0,00
Assistência à Criança e ao Adolescente	240.000,00	225.000,00	24.910,00	114.839,40	0,23	110.160,60	24.788,35	114.626,63	0,25	110.373,37	0,00
Assistência Comunitária	1.400.000,00	1.973.306,50	1.360.835,47	1.857.114,36	3,67	116.192,14	1.214.510,21	1.588.083,10	3,47	385.223,40	0,00
PREVIDÊNCIA SOCIAL	3.500.000,00	3.500.000,00	599.853,31	2.117.068,96	4,18	1.382.931,04	560.135,91	2.116.290,68	4,63	1.383.709,32	0,00
Previdência do Regime Estatutário	3.500.000,00	3.500.000,00	599.853,31	2.117.068,96	4,18	1.382.931,04	560.135,91	2.116.290,68	4,63	1.383.709,32	0,00
SAÚDE	10.930.000,00	11.985.319,05	2.946.174,64	9.962.179,19	19,67	2.023.139,86	2.117.327,82	8.400.149,14	18,37	3.585.169,91	0,00
Administração Geral	2.480.000,00	1.284.000,00	160.000,00	885.000,00	1,75	399.000,00	160.000,00	885.000,00	1,94	399.000,00	0,00
Atenção Básica	8.150.000,00	10.599.319,05	2.786.174,64	8.998.310,67	17,76	1.601.008,38	1.950.005,50	7.505.564,81	16,42	3.093.754,24	0,00
Assistência Hospitalar e Ambulatorial	100.000,00	0,00	0,00	0,00	0,00	0,00	0,00	0,00	0,00	0,00	0,00
Suporte Profilático e Terapêutico	50.000,00	0,00	0,00	0,00	0,00	0,00	0,00	0,00	0,00	0,00	0,00
Vigilância Sanitária	100.000,00	79.000,00	0,00	78.868,52	0,16	131,48	7.322,32	9.584,33	0,02	69.415,67	0,00
Vigilância Epidemiológica	50.000,00	23.000,00	0,00	0,00	0,00	23.000,00	0,00	0,00	0,00	23.000,00	0,00
TRABALHO	400.000,00	542.000,00	118.658,12	483.233,57	0,95	58.765,43	118.658,12	483.233,57	1,06	58.765,43	0,00
Proteção e Benefícios ao Trabalhador	400.000,00	542.000,00	118.658,12	483.233,57	0,95	58.765,43	118.658,12	483.233,57	1,06	58.765,43	0,00
EDUCAÇÃO	10.740.000,00	11.634.832,08	1.729.598,71	6.558.708,71	12,95	5.076.123,37	1.794.074,90	6.431.384,82	14,07	5.203.447,26	0,00
Administração Geral	1.790.000,00	3.201.000,00	781.801,76	2.668.638,52	5,27	532.261,48	773.830,54	2.594.100,49	5,67	606.899,51	0,00
Ensino Fundamental	5.620.000,00	5.341.832,08	833.971,58	3.181.320,57	6,28	2.160.511,51	857.696,71	3.178.602,57	6,95	2.163.229,51	0,00
Ensino Superior	300.000,00	260.000,00	58.648,08	219.039,86	0,43	40.960,14	58.648,08	219.039,86	0,48	40.960,14	0,00
Educação Infantil	2.530.000,00	2.332.000,00	42.520,40	473.779,88	0,94	1.858.220,12	94.194,96	426.664,30	0,93	1.905.335,70	0,00
Demais Subfunções	500.000,00	500.000,00	12.656,89	15.929,88	0,03	484.070,12	9.704,61	12.977,60	0,03	487.222,40	0,00
CULTURA	170.000,00	52.133,61	0,00	52.133,61	0,10	0,00	0,00	52.133,61	0,11	0,00	0,00
Divulgação Cultural	170.000,00	52.133,61	0,00	52.133,61	0,10	0,00	0,00	52.133,61	0,11	0,00	0,00
DIREITOS DA CIDADANIA	0,00	0,00	0,00	0,00	0,00	0,00	0,00	0,00	0,00	0,00	0,00
URBANISMO	1.400.000,00	858.000,00	0,00	689.933,19	1,36	168.066,81	0,00	689.933,19	1,51	168.066,81	0,00
Infra-Estrutura Urbana	900.000,00	178.500,00	0,00	178.500,00	0,35	0,00	0,00	178.500,00	0,39	0,00	0,00
Serviços Urbanos	500.000,00	679.500,00	0,00	511.433,19	1,01	168.066,81	0,00	511.433,19	1,12	168.066,81	0,00
HABITAÇÃO	50.000,00	50.000,00	0,00	0,00	0,00	50.000,00	0,00	0,00	0,00	50.000,00	0,00
Habitação Urbana	50.000,00	50.000,00	0,00	0,00	0,00	50.000,00	0,00	0,00	0,00	50.000,00	0,00


Emissão: 25/09/2024 07:39:02
Portaria Nº 924, de 08 de Junho de 2021.

Page 1
Homolo

IDENTIFICADOR DA SEÇÃO: 10083B957489596

PODER EXECUTIVO

PRESTAÇÃO DE CONTAS



PREFEITURA MUNICIPAL DE JATEÍ MS
 RELATÓRIO RESUMIDO DA EXECUÇÃO ORÇAMENTÁRIA
DEMONSTRATIVO DA EXECUÇÃO DAS DESPESAS POR FUNÇÃO / SUBFUNÇÃO
 ORÇAMENTOS FISCAL E DA SEGURIDADE SOCIAL
JANEIRO A AGOSTO DE 2024 - BIMESTRE JULHO/AGOSTO

RREO – Anexo 02 (LRF, Art. 52, inciso II, alínea "c") em Reais

FUNÇÃO / SUBFUNÇÃO	Dotação Inicial	Dotação Atualizada (a)	Despesas Empenhadas			SALDO (c) = (a-b)	Despesas Liquidadas			SALDO (e) = (a-d)	INSC. RESTOS A PAGAR NÃO PROC. (f)
			No Bimestre	Até o Bimestre (b)	% (b/total b)		No Bimestre	Até o Bimestre (d)	% (d/total d)		
SANEAMENTO	350.000,00	35.000,00	0,00	0,00	0,00	35.000,00	0,00	0,00	0,00	35.000,00	0,00
Saneamento Básico Urbano	350.000,00	35.000,00	0,00	0,00	0,00	35.000,00	0,00	0,00	0,00	35.000,00	0,00
GESTÃO AMBIENTAL	1.000.000,00	1.000.000,00	199.499,63	549.935,88	1,09	450.064,12	211.067,15	549.294,68	1,20	450.705,32	0,00
Preservação e Conservação Ambiental	1.000.000,00	1.000.000,00	199.499,63	549.935,88	1,09	450.064,12	211.067,15	549.294,68	1,20	450.705,32	0,00
Ciência e Tecnologia	80.000,00	0,00	0,00	0,00	0,00	0,00	0,00	0,00	0,00	0,00	0,00
Desenvolvimento Tecnológico e Engenharia	80.000,00	0,00	0,00	0,00	0,00	0,00	0,00	0,00	0,00	0,00	0,00
AGRICULTURA	0,00	0,00	0,00	0,00	0,00	0,00	0,00	0,00	0,00	0,00	0,00
ORGANIZAÇÃO AGRÁRIA	0,00	0,00	0,00	0,00	0,00	0,00	0,00	0,00	0,00	0,00	0,00
INDÚSTRIA	1.740.000,00	3.115.000,00	0,00	3.080.104,00	6,08	34.896,00	0,00	2.274.104,00	4,97	840.896,00	0,00
Promoção Industrial	1.740.000,00	3.115.000,00	0,00	3.080.104,00	6,08	34.896,00	0,00	2.274.104,00	4,97	840.896,00	0,00
COMÉRCIO e SERVIÇOS	2.700.000,00	3.980.000,00	404.911,27	3.794.065,94	7,49	185.934,06	749.678,27	3.794.065,94	8,30	185.934,06	0,00
Turismo	2.700.000,00	3.980.000,00	404.911,27	3.794.065,94	7,49	185.934,06	749.678,27	3.794.065,94	8,30	185.934,06	0,00
COMUNICAÇÕES	0,00	0,00	0,00	0,00	0,00	0,00	0,00	0,00	0,00	0,00	0,00
ENERGIA	150.000,00	475.000,00	207.683,16	350.681,16	0,69	124.318,84	207.683,16	350.681,16	0,77	124.318,84	0,00
Energia Elétrica	150.000,00	475.000,00	207.683,16	350.681,16	0,69	124.318,84	207.683,16	350.681,16	0,77	124.318,84	0,00
TRANSPORTES	1.100.000,00	2.504.000,00	424.069,96	2.216.464,36	4,38	287.535,64	424.069,96	604.689,92	1,32	1.899.310,08	0,00
Transporte Rodoviário	1.100.000,00	2.504.000,00	424.069,96	2.216.464,36	4,38	287.535,64	424.069,96	604.689,92	1,32	1.899.310,08	0,00
DESPORTO e LAZER	788.200,00	720.806,34	146.678,05	568.597,24	1,12	152.209,10	148.940,05	568.597,24	1,24	152.209,10	0,00
Desporto Comunitário	788.200,00	720.806,34	146.678,05	568.597,24	1,12	152.209,10	148.940,05	568.597,24	1,24	152.209,10	0,00
ENCARGOS ESPECIAIS	150.000,00	257.000,00	46.461,87	182.772,21	0,36	74.227,79	46.461,87	182.772,21	0,40	74.227,79	0,00
Outros Encargos Especiais	150.000,00	257.000,00	46.461,87	182.772,21	0,36	74.227,79	46.461,87	182.772,21	0,40	74.227,79	0,00
RESERVA DE CONTINGÊNCIA	630.000,00	630.000,00	0,00	0,00	0,00	630.000,00	0,00	0,00	0,00	630.000,00	0,00
DESPESAS INTRA-ORÇAMENTÁRIAS (II)	575.000,00	2.482.162,95	448.412,59	1.183.969,48	2,34	1.298.193,47	499.574,81	1.183.969,48	2,59	1.298.193,47	0,00
TOTAL (III) = (I + II)	62.370.000,00	72.018.757,47	13.215.263,41	50.657.732,42	100,00	21.361.025,05	12.548.710,59	45.716.555,99	100,00	26.302.201,48	0,00

DESPESAS INTRA-ORÇAMENTÁRIAS	Dotação Inicial	Dotação Atualizada (a)	Despesa Empenhada			SALDO (c) = (a-b)	Despesas Liquidadas			SALDO (e) = (a-d)	INSC. RESTOS A PAGAR NÃO PROC. (f)
			No Bimestre	Até o Bimestre (b)	% (b/III b)		No Bimestre	Até o Bimestre (d)	% (d/III d)		
DESPESAS INTRA-ORÇAMENTÁRIAS	575.000,00	2.482.162,95	448.412,59	1.183.969,48	2,34	1.298.193,47	499.574,81	1.183.969,48	2,59	1.298.193,47	0,00
LEGISLATIVA	120.000,00	120.000,00	0,00	0,00	0,00	120.000,00	0,00	0,00	0,00	120.000,00	0,00
Ação Legislativa	120.000,00	120.000,00	0,00	0,00	0,00	120.000,00	0,00	0,00	0,00	120.000,00	0,00
JUDICIÁRIA	0,00	0,00	0,00	0,00	0,00	0,00	0,00	0,00	0,00	0,00	0,00
ESSENCIAL A JUSTIÇA	10.000,00	20.000,00	1.222,31	9.904,40	0,02	10.095,60	2.444,62	9.904,40	0,02	10.095,60	0,00
Representação Judicial e Extrajudicial	10.000,00	20.000,00	1.222,31	9.904,40	0,02	10.095,60	2.444,62	9.904,40	0,02	10.095,60	0,00
ADMINISTRAÇÃO	175.000,00	225.000,00	14.060,91	128.539,41	0,25	96.460,59	28.146,83	128.539,41	0,28	96.460,59	0,00
Administração Geral	155.000,00	205.000,00	14.060,91	128.539,41	0,25	76.460,59	28.146,83	128.539,41	0,28	76.460,59	0,00
Controle Interno	20.000,00	20.000,00	0,00	0,00	0,00	20.000,00	0,00	0,00	0,00	20.000,00	0,00
DEFESA NACIONAL	0,00	0,00	0,00	0,00	0,00	0,00	0,00	0,00	0,00	0,00	0,00
SEGURANÇA PÚBLICA	0,00	0,00	0,00	0,00	0,00	0,00	0,00	0,00	0,00	0,00	0,00
RELAÇÕES EXTERIORES	0,00	0,00	0,00	0,00	0,00	0,00	0,00	0,00	0,00	0,00	0,00
ASSISTÊNCIA SOCIAL	30.000,00	45.000,00	3.259,55	23.448,18	0,05	21.551,82	6.519,10	23.448,18	0,05	21.551,82	0,00
Administração Geral	20.000,00	20.000,00	1.035,65	7.911,67	0,02	12.088,33	2.071,30	7.911,67	0,02	12.088,33	0,00


Emissão: 25/09/2024 07:39:02
 Portaria Nº 924, de 08 de Junho de 2021.

Page 2
 Homolog

IDENTIFICADOR DA SEÇÃO: 10083B957489596

PODER EXECUTIVO

PRESTAÇÃO DE CONTAS


PREFEITURA MUNICIPAL DE JATEÍ MS
RELATÓRIO RESUMIDO DA EXECUÇÃO ORÇAMENTÁRIA
DEMONSTRATIVO DA EXECUÇÃO DAS DESPESAS POR FUNÇÃO / SUBFUNÇÃO
ORÇAMENTOS FISCAL E DA SEGURIDADE SOCIAL
JANEIRO A AGOSTO DE 2024 - BIMESTRE JULHO/AGOSTO

RREO – Anexo 02 (LRF, Art. 52, inciso II, alínea "c")

em Reais

DESPESAS INTRA-ORÇAMENTÁRIAS	Dotação Inicial	Dotação Atualizada (a)	Despesa Empenhada			SALDO (c) = (a-b)	Despesas Liquidadas			SALDO (e) = (a-d)	INSC. RESTOS A PAGAR NÃO PROC. (f)
			No Bimestre	Até o Bimestre (b)	% (b/III b)		No Bimestre	Até o Bimestre (d)	% (d/III d)		
Assistência à Criança e ao Adolescente	10.000,00	25.000,00	2.229,90	15.536,51	0,03	9.463,49	4.447,80	15.536,51	0,03	9.463,49	0,00
PREVIDÊNCIA SOCIAL	0,00	0,00	0,00	0,00	0,00	0,00	0,00	0,00	0,00	0,00	0,00
SAÚDE	70.000,00	160.000,00	13.896,69	98.532,01	0,19	61.467,99	27.515,84	98.532,01	0,22	61.467,99	0,00
Administração Geral	20.000,00	0,00	0,00	0,00	0,00	0,00	0,00	0,00	0,00	0,00	0,00
Atenção Básica	50.000,00	160.000,00	13.896,69	98.532,01	0,19	61.467,99	27.515,84	98.532,01	0,22	61.467,99	0,00
TRABALHO	0,00	0,00	0,00	0,00	0,00	0,00	0,00	0,00	0,00	0,00	0,00
EDUCAÇÃO	160.000,00	265.000,00	16.654,89	110.491,57	0,22	154.508,43	32.891,62	110.491,57	0,24	154.508,43	0,00
Administração Geral	10.000,00	115.000,00	6.157,87	43.843,79	0,09	71.156,21	12.468,22	43.843,79	0,10	71.156,21	0,00
Ensino Fundamental	100.000,00	100.000,00	10.497,02	66.647,78	0,13	33.352,22	20.423,40	66.647,78	0,15	33.352,22	0,00
Educação Infantil	50.000,00	50.000,00	0,00	0,00	0,00	50.000,00	0,00	0,00	0,00	50.000,00	0,00
CULTURA	0,00	0,00	0,00	0,00	0,00	0,00	0,00	0,00	0,00	0,00	0,00
DIREITOS DA CIDADANIA	0,00	0,00	0,00	0,00	0,00	0,00	0,00	0,00	0,00	0,00	0,00
URBANISMO	0,00	0,00	0,00	0,00	0,00	0,00	0,00	0,00	0,00	0,00	0,00
HABITAÇÃO	0,00	0,00	0,00	0,00	0,00	0,00	0,00	0,00	0,00	0,00	0,00
SANEAMENTO	0,00	0,00	0,00	0,00	0,00	0,00	0,00	0,00	0,00	0,00	0,00
GESTÃO AMBIENTAL	0,00	0,00	0,00	0,00	0,00	0,00	0,00	0,00	0,00	0,00	0,00
CIÊNCIA E TECNOLOGIA	0,00	0,00	0,00	0,00	0,00	0,00	0,00	0,00	0,00	0,00	0,00
AGRICULTURA	0,00	0,00	0,00	0,00	0,00	0,00	0,00	0,00	0,00	0,00	0,00
ORGANIZAÇÃO AGRÁRIA	0,00	0,00	0,00	0,00	0,00	0,00	0,00	0,00	0,00	0,00	0,00
INDÚSTRIA	0,00	0,00	0,00	0,00	0,00	0,00	0,00	0,00	0,00	0,00	0,00
COMÉRCIO E SERVIÇOS	0,00	0,00	0,00	0,00	0,00	0,00	0,00	0,00	0,00	0,00	0,00
COMUNICAÇÕES	0,00	0,00	0,00	0,00	0,00	0,00	0,00	0,00	0,00	0,00	0,00
ENERGIA	0,00	0,00	0,00	0,00	0,00	0,00	0,00	0,00	0,00	0,00	0,00
TRANSPORTES	0,00	0,00	0,00	0,00	0,00	0,00	0,00	0,00	0,00	0,00	0,00
DESPORTO E LAZER	10.000,00	60.000,00	2.528,10	19.472,43	0,04	40.527,57	5.266,06	19.472,43	0,04	40.527,57	0,00
Desporto Comunitário	10.000,00	60.000,00	2.528,10	19.472,43	0,04	40.527,57	5.266,06	19.472,43	0,04	40.527,57	0,00
ENCARGOS ESPECIAIS	0,00	1.587.162,95	396.790,74	793.581,48	1,57	793.581,47	396.790,74	793.581,48	1,74	793.581,47	0,00
Outros Encargos Especiais	0,00	1.587.162,95	396.790,74	793.581,48	1,57	793.581,47	396.790,74	793.581,48	1,74	793.581,47	0,00
RESERVA DE CONTINGÊNCIA	0,00	0,00	0,00	0,00	0,00	0,00	0,00	0,00	0,00	0,00	0,00
TOTAL DESPESAS INTRA-ORÇAMENTÁRIAS	575.000,00	2.482.162,95	448.412,59	1.183.969,48	2,34	1.298.193,47	499.574,61	1.183.969,48	2,59	1.298.193,47	0,00

ERALDO JORGE LEITE
PREFEITO MUNICIPAL

MYCHAEL RODRIGUES DOS REIS
RESPONSÁVEL CONTÁBIL

ROGERIO DA SILVA
SECRETÁRIO MUNICIPAL DE FINANÇAS

IDENTIFICADOR DA SEÇÃO: 10083B957489596

PODER EXECUTIVO

PRESTAÇÃO DE CONTAS



PREFEITURA MUNICIPAL DE JATEÍ MS
RELATÓRIO RESUMIDO DA EXECUÇÃO ORÇAMENTÁRIA
DEMONSTRATIVO DAS RECEITAS E DESPESAS COM MANUTENÇÃO E DESENVOLVIMENTO DO ENSINO - MDE
ORÇAMENTOS FISCAL E DA SEGURIDADE SOCIAL
JANEIRO A AGOSTO DE 2024

RRÉO - Anexo 08 (LDB, art 72)

em Reais

RECEITA RESULTANTE DE IMPOSTOS (Arts. 212 e 212-A da Constituição Federal)

RECEITA RESULTANTE DE IMPOSTOS	PREVISÃO ATUALIZADA (a)	RECEITAS REALIZADAS Até o Bimestre (b)
1- RECEITA DE IMPOSTOS	4.990.000,00	2.465.045,71
1.1- Receita Resultante do Imposto sobre a Propriedade Predial e Territorial Urbana IPTU	310.000,00	62.201,32
1.2- Receita Resultante do Imposto sobre Transmissão Inter Vivos ITBI	780.000,00	748.841,02
1.3- Receita Resultante do Imposto sobre Serviços de Qualquer Natureza ISS	1.900.000,00	1.339.687,11
1.4- Receita Resultante do Imposto de Renda Retido na Fonte IRRF	2.000.000,00	314.316,26
2- RECEITA DE TRANSFERÊNCIAS CONSTITUCIONAIS E LEGAIS	37.420.000,00	30.615.268,76
2.1- Cota-Parte FPM	11.900.000,00	9.614.941,07
2.1.1- Parcela referente à CF, art. 159, I, alínea b	11.200.000,00	8.931.561,02
2.1.2- Parcela referente à CF, art. 159, I, alíneas d e e	700.000,00	683.380,05
2.2- Cota-Parte ICMS	21.720.000,00	20.044.361,28
2.3- Cota-Parte IPI-Exportação	40.000,00	0,00
2.4- Cota-Parte ITR	3.200.000,00	529.688,13
2.5- Cota-Parte IPVA	560.000,00	426.278,28
2.6- Cota-Parte IOF-Ouro	0,00	0,00
2.7- Outras Transferências ou Compensações Financeiras Provenientes de Impostos e Transferências Constitucionais	0,00	0,00
3- TOTAL DA RECEITA RESULTANTE DE IMPOSTOS (1 + 2)	42.410.000,00	33.080.314,47
4- TOTAL DESTINADO AO FUNDEB - equivalente a 20% de ((2.1.1) + (2.2) + (2.3) + (2.4) + (2.5) + (2.7))'	7.344.000,00	5.986.377,74
5- VALOR MÍNIMO A SER APLICADO ALÉM DO VALOR DESTINADO AO FUNDEB - 5% DE ((2.1.1) + (2.2) + (2.3) + (2.4) + (2.5) + (2.7)) + 25% DE ((1.1) + (1.2) + (1.3) + (1.4) + (2.1.2) + (2.6))	3.258.500,00	2.283.700,87

FUNDEB

RECEITAS RECEBIDAS DO FUNDEB NO EXERCÍCIO	PREVISÃO ATUALIZADA (a)	RECEITAS REALIZADAS Até o Bimestre (b)
6- TOTAL DAS RECEITAS DO FUNDEB RECEBIDAS	2.670.000,00	2.010.545,23
6.1- FUNDEB - Impostos e Transferências de Impostos	2.520.000,00	2.010.545,23
6.1.1- Principal	2.500.000,00	2.001.070,10
6.1.2- Rendimentos de Aplicação Financeira	20.000,00	9.475,13
6.1.3- Ressarcimento de recursos do Fundeb	0,00	0,00
6.2- FUNDEB - Complementação da União - VAAF	50.000,00	0,00
6.2.1- Principal	50.000,00	0,00
6.2.2- Rendimentos de Aplicação Financeira	0,00	0,00
6.2.3- Ressarcimento de recursos do Fundeb	0,00	0,00
6.3- FUNDEB - Complementação da União - VAAT	50.000,00	0,00
6.3.1- Principal	50.000,00	0,00

Emissão: 25/09/2024 07:40:31
Portaria Nº 1.447 de 14 de Junho de 2022.Page 1 de 6
Homologad

IDENTIFICADOR DA SEÇÃO: 10083B957489596

PODER EXECUTIVO

PRESTAÇÃO DE CONTAS



PREFEITURA MUNICIPAL DE JATEÍ MS
RELATÓRIO RESUMIDO DA EXECUÇÃO ORÇAMENTÁRIA
DEMONSTRATIVO DAS RECEITAS E DESPESAS COM MANUTENÇÃO E DESENVOLVIMENTO DO ENSINO - MDE
ORÇAMENTOS FISCAL E DA SEGURIDADE SOCIAL
JANEIRO A AGOSTO DE 2024

RRÉO - Anexo 08 (LDB, art 72)						em Reais
6.3.2- Rendimentos de Aplicação Financeira				0,00		0,00
6.3.3- Ressarcimento de recursos do Fundeb				0,00		0,00
6.4- FUNDEB - Complementação da União - VAAR				50.000,00		0,00
6.4.1- Principal				50.000,00		0,00
6.4.2- Rendimentos de Aplicação Financeira				0,00		0,00
6.4.3- Ressarcimento de recursos do Fundeb				0,00		0,00
7- RESULTADO LÍQUIDO DAS TRANSFERÊNCIAS DO FUNDEB (6.1.1 4)				-4.844.000,00		-3.985.307,64
RECURSOS RECEBIDOS EM EXERCÍCIOS ANTERIORES E NÃO UTILIZADOS (SUPERÁVIT)						VALOR
8- TOTAL DOS RECURSOS DE SUPERÁVIT						0,00
8.1- SUPERÁVIT DO EXERCÍCIO IMEDIATAMENTE ANTERIOR						0,00
8.2- SUPERÁVIT RESIDUAL DE OUTROS EXERCÍCIOS						0,00
9- TOTAL DOS RECURSOS DO FUNDEB DISPONÍVEIS PARA UTILIZAÇÃO (6+8)						2.010.545,23
DESPESAS COM RECURSOS DO FUNDEB (Por Subfunção) ⁶	DOTAÇÃO ATUALIZADA (c)	DESPESAS EMPENHADAS Até o Bimestre (d)	DESPESAS LIQUIDADAS Até o Bimestre (e)	DESPESAS PAGAS Até o Bimestre (f)	INSCRITAS EM RESTOS A PAGAR NÃO PROCESSADOS (g)	
10- TOTAL DAS DESPESAS COM RECURSOS DO FUNDEB	2.691.210,36	2.113.139,84	2.113.139,84	2.113.139,84		0,00
10.1- PROFISSIONAIS DA EDUCAÇÃO BÁSICA	5.065,29	0,00	0,00	0,00		0,00
10.1.1- Educação Infantil	0,00	0,00	0,00	0,00		0,00
10.1.2- Ensino Fundamental	5.065,29	0,00	0,00	0,00		0,00
10.1.3- Educação de Jovens e Adultos	0,00	0,00	0,00	0,00		0,00
10.1.4- Educação Especial	0,00	0,00	0,00	0,00		0,00
10.1.5- Administração Geral	0,00	0,00	0,00	0,00		0,00
10.2- OUTRAS DESPESAS	2.686.145,07	2.113.139,84	2.113.139,84	2.113.139,84		0,00
10.2.1 - Educação Infantil	0,00	0,00	0,00	0,00		0,00
10.2.2- Ensino Fundamental	2.686.145,07	2.113.139,84	2.113.139,84	2.113.139,84		0,00
10.2.3- Educação de Jovens e Adultos	0,00	0,00	0,00	0,00		0,00
10.2.4- Educação Especial	0,00	0,00	0,00	0,00		0,00
10.2.5- Administração Geral	0,00	0,00	0,00	0,00		0,00
10.2.6- Transporte (Escolar)	0,00	0,00	0,00	0,00		0,00
10.2.7- Outras	0,00	0,00	0,00	0,00		0,00

IDENTIFICADOR DA SEÇÃO: 10083B957489596

PODER EXECUTIVO

PRESTAÇÃO DE CONTAS



PREFEITURA MUNICIPAL DE JATEÍ MS
RELATÓRIO RESUMIDO DA EXECUÇÃO ORÇAMENTÁRIA
DEMONSTRATIVO DAS RECEITAS E DESPESAS COM MANUTENÇÃO E DESENVOLVIMENTO DO ENSINO - MDE
ORÇAMENTOS FISCAL E DA SEGURIDADE SOCIAL
JANEIRO A AGOSTO DE 2024

RREO - Anexo 08 (LDB, art 72)

em Reais

INDICADORES DO FUNDEB						
DESPESAS CUSTEADAS COM RECEITAS DO FUNDEB RECEBIDAS NO EXERCÍCIO	DESPESAS EMPENHADAS Até o Bimestre (d)	DESPESAS LIQUIDADAS Até o Bimestre (e)	DESPESAS PAGAS Até o Bimestre (f)	INSCRITAS EM RESTOS A PAGAR NÃO PROCESSADOS (g)	INSCRITAS EM RESTOS A PAGAR NÃO PROCESSADOS (SEM RESPONSABILIDADE DE CAIXA) (h)	DESPESAS EMPENHADAS EM VALOR SUPERIOR AO TOTAL DAS RECEITAS RECEBIDAS NO EXERCÍCIO (i)
11- TOTAL DAS DESPESAS CUSTEADAS COM RECURSOS DO FUNDEB RECEBIDAS NO EXERCÍCIO	2.113.139,84	2.113.139,84	2.113.139,84	0,00	0,00	0,00
11.1- Total das Despesas custeadas com FUNDEB - Impostos e Transferências de Impostos	2.113.139,84	2.113.139,84	2.113.139,84	0,00	0,00	0,00
11.2- Total das Despesas custeadas com FUNDEB - Complementação da União - VAAF	0,00	0,00	0,00	0,00	0,00	0,00
11.3- Total das Despesas custeadas com FUNDEB - Complementação da União - VAAF	0,00	0,00	0,00	0,00	0,00	0,00
11.4- Total das Despesas custeadas com FUNDEB - Complementação da União - VAAF	0,00	0,00	0,00	0,00	0,00	0,00
12- TOTAL DAS DESPESAS DO FUNDEB COM PROFISSIONAIS DA EDUCAÇÃO BÁSICA	2.113.139,84	2.113.139,84	2.113.139,84	0,00	0,00	0,00
13- TOTAL DAS DESP. CUSTEADAS COM FUNDEB - COMPL. UNIÃO - VAAT APLIC. EDUC. INFANTIL	0,00	0,00	0,00	0,00	0,00	0,00
14- TOTAL DAS DESP. CUSTEADAS COM FUNDEB - COMPL. UNIÃO - VAAT APLIC. DESP. CAPITAL	0,00	0,00	0,00	0,00	0,00	0,00
INDICADORES - Art. 212-A, inciso XI e § 3º - Constituição Federal ²	VALOR EXIGIDO (i)	VALOR APLICADO (j)	VALOR CONSIDERADO APOS DEDUÇÕES (k)	% APLICADO (l)		
15- MÍNIMO DE 70% DO FUNDEB NA REMUNERAÇÃO DOS PROFISSIONAIS DA EDUCAÇÃO BÁSICA	1.598.590,61	2.113.139,84	2.113.139,84	132,19		
16- PERCENTUAL DE 50% DA COMPLEMENTAÇÃO DA UNIÃO AO FUNDEB - VAAT NA EDUCAÇÃO INFANTIL	0,00	0,00	0,00	0,00		
17- MÍNIMO DE 15% DA COMPLEMENTAÇÃO DA UNIÃO AO FUNDEB - VAAT EM DESPESAS DE CAPITAL	0,00	0,00	0,00	0,00		
INDICADOR - Art.25, § 3º - Lei nº 14.113, de 2020 - (Máximo de 10% de Superávit)³	VALOR MÁXIMO PERMITIDO (m)	VALOR NÃO APLICADO (n)	VALOR NÃO APLICADO APOS O AJUSTE (o)	VALOR NÃO APLICADO EXCEDENTE AO MÁXIMO PERMITIDO (p)	% NÃO APLICADO (q)	
18- TOTAL DA RECEITA RECEBIDA E NÃO APLICADA NO EXERCÍCIO	201.054,52	-102.594,61	0,00	0,00	0,00	
INDICADOR - Art.25, § 3º - Lei nº 14.113, de 2020 - (Aplicação do Superávit de Exercício Anterior)³	VALOR DE SUPERÁVIT PERMITIDO NO EXERCÍCIO ANTERIOR (r)	VALOR NÃO APLICADO NO EXERCÍCIO ANTERIOR (s)	VALOR DE SUPERÁVIT APLICADO ATÉ O PRIMEIRO QUADRIMESTRE (t)	VALOR APLICADO APOS O PRIMEIRO QUADRIMESTRE (u)	VALOR TOTAL DE SUPERÁVIT NÃO APLICADO ATÉ O FINAL DO EXERCÍCIO (v)	VALOR DE SUPERÁVIT PERMITIDO NO EXERCÍCIO ANTERIOR NÃO APLICADO NO EXERCÍCIO ATUAL (w)
19- TOTAL DAS DESPESAS CUSTEADAS COM SUPERÁVIT DO FUNDEB	0,00	0,00	0,00	0,00	0,00	0,00
19.1- Total das Despesas custeadas com FUNDEB - Impostos e Transferências de Impostos	0,00	0,00	0,00	0,00	0,00	0,00
19.2- Total das Despesas custeadas com FUNDEB - Complementação da União (VAAF + VAAT + VAAR)	0,00	0,00	0,00	0,00	0,00	0,00

IDENTIFICADOR DA SEÇÃO: 10083B957489596

PODER EXECUTIVO

PRESTAÇÃO DE CONTAS



PREFEITURA MUNICIPAL DE JATEÍ MS
RELATÓRIO RESUMIDO DA EXECUÇÃO ORÇAMENTÁRIA
DEMONSTRATIVO DAS RECEITAS E DESPESAS COM MANUTENÇÃO E DESENVOLVIMENTO DO ENSINO - MDE
ORÇAMENTOS FISCAL E DA SEGURIDADE SOCIAL
JANEIRO A AGOSTO DE 2024

RREO - Anexo 08 (LDB, art 72)

em Reais

DESPESAS COM MANUTENÇÃO E DESENVOLVIMENTO DO ENSINO – MDE - CUSTEADAS COM RECEITA DE IMPOSTOS (EXCETO FUNDEB)					
DESPESAS COM AÇÕES TÍPICAS DE MDE - RECEITAS DE IMPOSTOS - EXCETO FUNDEB (Por Área de Atuação) ⁵	DOTAÇÃO ATUALIZADA (c)	DESPESAS EMPENHADAS Até o Bimestre (d)	DESPESAS LIQUIDADAS Até o Bimestre (e)	DESPESAS PAGAS Até o Bimestre (f)	INSCRITAS EM RESTOS A PAGAR NÃO PROCESSADOS (g)
20-TOTAL DAS DESPESAS COM AÇÕES TÍPICAS DE MDE CUSTEADAS COM RECEITAS DE IMPOSTOS	7.030.387,92	4.318.568,05	4.194.196,44	4.194.196,44	124.371,61
20.1- Educação Infantil	1.609.000,00	458.779,88	411.664,30	411.664,30	47.115,58
20.2- Ensino Fundamental	1.912.000,00	980.272,95	977.554,95	977.554,95	2.718,00
20.3- Educação de Jovens e Adultos	0,00	0,00	0,00	0,00	0,00
20.4- Educação Especial	0,00	0,00	0,00	0,00	0,00
20.5- Administração Geral	3.074.387,92	2.684.904,31	2.610.366,28	2.610.366,28	74.538,03
20.6- Transporte (Escolar)	0,00	0,00	0,00	0,00	0,00
20.7- Outras	435.000,00	194.610,91	194.610,91	194.610,91	0,00
DESPESAS COM MANUTENÇÃO E DESENVOLVIMENTO DO ENSINO – MDE - CUSTEADAS COM RECEITA DE IMPOSTOS E COM RECURSOS DO FUNDEB					
DESPESAS COM AÇÕES TÍPICAS DE MDE - RECEITAS DE IMPOSTOS E RECURSOS DO FUNDEB (Por Área de Atuação) ⁶	DOTAÇÃO ATUALIZADA (c)	DESPESAS EMPENHADAS Até o Bimestre (d)	DESPESAS LIQUIDADAS Até o Bimestre (e)	DESPESAS PAGAS Até o Bimestre (f)	INSCRITAS EM RESTOS A PAGAR NÃO PROCESSADOS (g)
21-TOTAL DAS DESPESAS COM AÇÕES TÍPICAS DE MDE CUSTEADAS COM RECEITAS DE IMPOSTOS E FUNDEB	6.212.210,36	3.552.192,67	3.502.359,09	3.502.359,09	49.833,58
21.1- EDUCAÇÃO INFANTIL	1.609.000,00	458.779,88	411.664,30	411.664,30	47.115,58
21.1.1- Creche	0,00	0,00	0,00	0,00	0,00
21.1.2- Pré-escola	1.609.000,00	458.779,88	411.664,30	411.664,30	47.115,58
21.2- ENSINO FUNDAMENTAL	4.603.210,36	3.093.412,79	3.090.694,79	3.090.694,79	2.718,00
APURAÇÃO DAS DESPESAS PARA FINS DE LIMITE MÍNIMO CONSTITUCIONAL					VALOR
22- TOTAL DAS DESPESAS DE MDE CUSTEADAS COM RECURSOS DE IMPOSTOS = L20(d ou e)					4.194.196,44
23- TOTAL DAS RECEITAS TRANSFERIDAS AO FUNDEB = (L4)					5.986.377,74
24- (-) RECEITAS DO FUNDEB NÃO UTILIZADAS NO EXERCÍCIO, EM VALOR SUPERIOR A 10% = L18(q)					0,00
25- VALOR APLICADO ATÉ O PRIMEIRO QUADRIMESTRE QUE INTEGRARÁ O LIMITE CONSTITUCIONAL = L19.1(x)					0,00
26- (-) RESTOS A PAGAR NÃO PROCESSADOS INSCRITOS NO EXERCÍCIO SEM DISPONIBILIDADE FINANCEIRA DE RECURSOS DE IMPOSTOS					0,00
27- (-) CANCELAMENTO, NO EXERCÍCIO, DE RESTOS A PAGAR INSCRITOS COM DISPONIBILIDADE FINANCEIRA DE RECURSOS DE IMPOSTOS VINCULADOS AO ENSINO = (L30.1(af) + L30.2(af))					0,00
28-TOTAL DAS DESPESAS PARA FINS DE LIMITE (22 + 23 - 24 + 25 - 26 - 27)					10.180.574,18
APURAÇÃO DO LIMITE MÍNIMO CONSTITUCIONAL ^{2 a 5}			VALOR EXIGIDO (x)	VALOR APLICADO (w)	% APLICADO (y)
29- APLICAÇÃO EM MDE SOBRE A RECEITA RESULTANTE DE IMPOSTOS			8.270.078,62	10.180.574,18	30,78

IDENTIFICADOR DA SEÇÃO: 10083B957489596

PODER EXECUTIVO

PRESTAÇÃO DE CONTAS



PREFEITURA MUNICIPAL DE JATEI MS
RELATÓRIO RESUMIDO DA EXECUÇÃO ORÇAMENTÁRIA
DEMONSTRATIVO DAS RECEITAS E DESPESAS COM MANUTENÇÃO E DESENVOLVIMENTO DO ENSINO - MDE
ORÇAMENTOS FISCAL E DA SEGURIDADE SOCIAL
JANEIRO A AGOSTO DE 2024

RRÉO - Anexo 08 (LDB, art 72)

em Reais

RESTOS A PAGAR INSCRITOS EM EXERCÍCIOS ANTERIORES DE DESPESAS CONSIDERADAS PARA CUMPRIMENTO DO LIMITE	SALDO INICIAL (z)	RP LIQUIDADOS (aa)	RP PAGOS (ab)	RP CANCELADOS (ac)	SALDO FINAL (ad)
30- RESTOS A PAGAR DE DESPESAS COM MDE	0,00	0,00	0,00	0,00	0,00
30.1 - Executadas com Recursos de Impostos e Transferências de Impostos	0,00	0,00	0,00	0,00	0,00
30.2 - Executadas com Recursos do FUNDEB - Impostos	0,00	0,00	0,00	0,00	0,00
30.3 - Executadas com Recursos do FUNDEB - Complementação da União (VAAT + VAAF + VAAR)	0,00	0,00	0,00	0,00	0,00
OUTRAS INFORMAÇÕES PARA CONTROLE					
RECEITAS ADICIONAIS PARA FINANCIAMENTO DO ENSINO	PREVISÃO ATUALIZADA (a)		RECEITAS REALIZADAS Até o Bimestre (b)		
31- TOTAL DAS RECEITAS ADICIONAIS PARA FINANCIAMENTO DO ENSINO	650.000,00		246.263,72		
31.1- RECEITA DE TRANSFERÊNCIAS DO FNDE (INCLUINDO RENDIMENTOS DE APLICAÇÃO FINANCEIRA)	350.000,00		160.163,54		
31.1.1- Salário-Educação	100.000,00		107.934,03		
31.1.2- PDDE	50.000,00		0,00		
31.1.3- PNAE	50.000,00		32.779,83		
31.1.4- PNATE	50.000,00		19.449,68		
31.1.5- Outras Transferências do FNDE	100.000,00		0,00		
31.2- RECEITA DE TRANSFERÊNCIAS DE CONVÊNIOS	270.000,00		86.100,18		
31.3- RECEITA DE ROYALTIES DESTINADOS À EDUCAÇÃO	30.000,00		0,00		
31.4- RECEITA DE OPERAÇÕES DE CRÉDITO VINCULADAS À EDUCAÇÃO	0,00		0,00		
31.5- OUTRAS RECEITAS PARA FINANCIAMENTO DO ENSINO	0,00		0,00		
DESPESAS CUSTEADAS COM RECEITAS ADICIONAIS PARA FINANCIAMENTO DO ENSINO (Por Área de Atuação)	DOTAÇÃO ATUALIZADA (c)	DESPESAS EMPENHADAS Até o Bimestre (d)	DESPESAS LIQUIDADAS Até o Bimestre (e)	DESPESAS PAGAS Até o Bimestre (f)	INSCRITAS EM RESTOS A PAGAR NÃO PROCESSADOS (g)
32- TOTAL DAS OUTRAS DESPESAS COM EDUCAÇÃO	2.178.233,80	237.492,39	234.540,11	234.540,11	2.952,28
32.1- EDUCAÇÃO INFANTIL	773.000,00	15.000,00	15.000,00	15.000,00	0,00
32.2- ENSINO FUNDAMENTAL	838.621,72	154.555,56	154.555,56	154.555,56	0,00
32.3- ENSINO MÉDIO	0,00	0,00	0,00	0,00	0,00
32.4- ENSINO SUPERIOR	25.000,00	24.428,95	24.428,95	24.428,95	0,00
32.5- ENSINO PROFISSIONAL	0,00	0,00	0,00	0,00	0,00
32.6- EDUCAÇÃO DE JOVENS E ADULTOS	0,00	0,00	0,00	0,00	0,00
32.7- EDUCAÇÃO ESPECIAL	0,00	0,00	0,00	0,00	0,00
32.8- OUTRAS	541.612,08	43.507,88	40.555,60	40.555,60	2.952,28

IDENTIFICADOR DA SEÇÃO: 10083B957489596

PODER EXECUTIVO

PRESTAÇÃO DE CONTAS



PREFEITURA MUNICIPAL DE JATEÍ MS
RELATÓRIO RESUMIDO DA EXECUÇÃO ORÇAMENTÁRIA
DEMONSTRATIVO DAS RECEITAS E DESPESAS COM MANUTENÇÃO E DESENVOLVIMENTO DO ENSINO - MDE
ORÇAMENTOS FISCAL E DA SEGURIDADE SOCIAL
JANEIRO A AGOSTO DE 2024

RREO - Anexo 08 (LDB, art 72)

em Reais

TOTAL GERAL DAS DESPESAS COM EDUCAÇÃO	DOTAÇÃO ATUALIZADA (c)	DESPESAS EMPENHADAS Até o Bimestre (d)	DESPESAS LIQUIDADAS Até o Bimestre (e)	DESPESAS PAGAS Até o Bimestre (f)	INSCRITAS EM RESTOS A PAGAR NÃO PROCESSADOS (g)
33- TOTAL GERAL DAS DESPESAS COM EDUCAÇÃO (10 + 20 + 32)	11.899.832,08	6.669.200,28	6.541.876,39	6.541.876,39	127.323,89
33.1- Despesas Correntes	11.791.210,36	6.574.518,28	6.500.208,39	6.500.208,39	74.309,89
33.1.1- Pessoal Ativo	7.928.210,36	4.256.160,89	4.256.160,89	4.256.160,89	0,00
33.1.2- Pessoal Inativo	0,00	0,00	0,00	0,00	0,00
33.1.3- Transferências às instituições comunitárias, confessionais ou filantrópicas sem fins lucrativos	0,00	0,00	0,00	0,00	0,00
33.1.4- Outras Despesas Correntes	3.863.000,00	2.318.357,39	2.244.047,50	2.244.047,50	74.309,89
33.2- Despesas de Capital	108.621,72	94.682,00	41.668,00	41.668,00	53.014,00
33.2.1- Transferências às instituições comunitárias, confessionais ou filantrópicas sem fins lucrativos	0,00	0,00	0,00	0,00	0,00
33.2.2- Outras Despesas de Capital	108.621,72	94.682,00	41.668,00	41.668,00	53.014,00
CONTROLE DA DISPONIBILIDADE FINANCEIRA E CONCILIAÇÃO BANCÁRIA			FUNDEB (ae)	SALÁRIO EDUCAÇÃO (af)	
34- DISPONIBILIDADE FINANCEIRA EM 31 DE DEZEMBRO DE 2023				-68.017,75	176.188,42
35- (+) INGRESSO DE RECURSOS ATÉ O BIMESTRE (orçamentário)				2.010.664,43	107.934,03
36- (-) PAGAMENTOS EFETUADOS ATÉ O BIMESTRE (orçamentário e restos a pagar)				2.078.682,18	85.557,41
37- (-) DISPONIBILIDADE FINANCEIRA ATÉ O BIMESTRE				-136.035,50	198.565,04
38- (+) AJUSTES POSITIVOS (RETENÇÕES E OUTROS VALORES EXTRAORÇAMENTÁRIOS)				0,00	0,00
39- (-) AJUSTES NEGATIVOS (OUTROS VALORES EXTRAORÇAMENTÁRIOS)				0,00	0,00
40- (=) SALDO FINANCEIRO CONCILIADO (Saldo Bancário)				-136.035,50	198.565,04

PREFEITURA MUNICIPAL DE JATEÍ MS

1 SE RESULTADO LÍQUIDO DA TRANSFERÊNCIA (7) > 0 = ACRESCIMO RESULTANTE DAS TRANSFERÊNCIAS DO FUNDEB, SE RESULTADO LÍQUIDO DA TRANSFERÊNCIA (7) < 0 = DECRÉSCIMO RESULTANTE DAS TRANSFERÊNCIAS DO FUNDEB

2 Limites mínimos anuais a serem cumpridos no encerramento do exercício.

3 Art. 205, § 9º, Lei 14.113/2020: "Até 10% (dez por cento) dos recursos recebidos à conta dos Fundos, inclusive relativos à complementação da União, nos termos do § 2º do art. 18 desta Lei, poderão ser utilizados no primeiro quadrimestre do exercício imediatamente subsequente, mediante abertura de crédito adicional."

4 Os valores referentes à parcela dos Restos a Pagar inscritos sem disponibilidade financeira vinculada à educação deverão ser informados somente no RREO do último bimestre do exercício.

5 Nos cinco primeiros bimestres do exercício o acompanhamento será feito com base na despesa liquidada. No último bimestre do exercício, o valor deverá corresponder ao total da despesa empenhada.

6 As linhas representam áreas de atuação e não correspondem exatamente às subfunções da Função Educação. As despesas classificadas nas demais subfunções típicas e nas subfunções atípicas deverão ser rateadas para essas áreas de atuação.

7 Valor inscrito em RPNP sem disponibilidade de caixa, que não deve ser considerado na apuração dos indicadores e limites.

8 Controle da execução de restos a pagar considerados no cumprimento do limite mínimo dos exercícios anteriores.

ERALDO JORGE LEITE
PREFEITO MUNICIPALELENI TEIXEIRA DOS SANTOS FELIPE
SECRETARIA DE EDUCAÇÃOMYCHAEL RODRIGUES DOS REIS
RESPONSÁVEL CONTÁBIL

IDENTIFICADOR DA SEÇÃO: 10083B957489596

PODER EXECUTIVO

PRESTAÇÃO DE CONTAS



PREFEITURA MUNICIPAL DE JATEI MS
RELATÓRIO RESUMIDO DA EXECUÇÃO ORÇAMENTÁRIA
DEMONSTRATIVO DAS RECEITAS E DESPESAS COM AÇÕES E SERVIÇOS PÚBLICOS DE SAÚDE
ORÇAMENTOS FISCAL E DA SEGURIDADE SOCIAL
JANEIRO A AGOSTO DE 2024 - BIMESTRE JULHO/AGOSTO

RREO – ANEXO 12 (LC 141/2012, art. 35)

em Reais

RECEITAS RESULTANTES DE IMPOSTOS E TRANSFERÊNCIAS CONSTITUCIONAIS E LEGAIS	PREVISÃO INICIAL	PREVISÃO ATUALIZADA (a)	RECEITAS REALIZADAS	
			Até o Bimestre (b)	% (b/a) x 100
RECEITA DE IMPOSTOS (I)	4.990.000,00	4.990.000,00	2.465.045,71	49,40
Recosta Resultante do Imposto Predial e Territorial Urbano - IPTU	310.000,00	310.000,00	62.201,32	20,06
IPTU	250.000,00	250.000,00	28.610,28	11,44
Multas, Juros de Mora, Dívida Ativa e Outros Encargos do IPTU	60.000,00	60.000,00	33.591,04	55,99
Recosta Resultante do Imposto de Transmissão de Bens Imóveis - ITBI	780.000,00	780.000,00	748.841,02	96,01
ITBI	760.000,00	760.000,00	748.552,37	98,49
Multas, Juros de Mora, Dívida Ativa e Outros Encargos do ITBI	20.000,00	20.000,00	288,65	1,44
Recosta Resultante do Imposto sobre Serviços de Qualquer Natureza - ISS	1.900.000,00	1.900.000,00	1.339.687,11	70,51
ISS	1.880.000,00	1.880.000,00	1.339.035,46	71,23
Multas, Juros de Mora, Dívida Ativa e Outros Encargos do ISS	20.000,00	20.000,00	651,65	3,28
Recosta Resultante do Imposto sobre a Renda e Proventos de Qualquer Natureza Retido na Fonte - IRRF	2.000.000,00	2.000.000,00	314.316,26	15,72
RECEITA DE TRANSFERÊNCIAS CONSTITUCIONAIS E LEGAIS (II)	45.900.000,00	45.900.000,00	37.308.290,63	81,28
Cota-Parte FPM	14.000.000,00	14.000.000,00	11.184.450,88	79,75
Cota-Parte ITR	4.000.000,00	4.000.000,00	682.110,04	16,55
Cota-Parte IPVA	700.000,00	700.000,00	426.278,28	60,90
Cota-Parte ICMS	27.150.000,00	27.150.000,00	25.055.451,43	92,29
Cota-Parte IPI-Exportação	50.000,00	50.000,00		
Compensações Financeiras Provenientes de Impostos e Transferências Constitucionais				
Desoneração ICMS (LC 87/96)				
Outras				
TOTAL DAS RECEITAS RESULTANTES DE IMPOSTOS E TRANSFERÊNCIAS CONSTITUCIONAIS E LEGAIS - (II) = (I) + (II)	50.890.000,00	50.890.000,00	39.773.336,34	78,16

DESPESAS COM AÇÕES E SERVIÇOS PÚBLICOS DE SAÚDE (ASPS) POR SUBFUNÇÃO E CATEGORIA ECONÔMICA	DOTAÇÃO INICIAL	DOTAÇÃO ATUALIZADA (c)	DESPESAS EMPENHADAS		DESPESAS LIQUIDADAS		DESPESAS PAGAS		Inscritas em Reservas a Pagar não Processadas (g)
			Até o Bimestre (d)	% (d/c) x 100	Até o Bimestre (e)	% (e/c) x 100	Até o Bimestre (f)	% (f/c) x 100	
ATENÇÃO BÁSICA (IV)	4.869.750,00	7.434.069,05	6.393.527,22	86,00	5.743.562,52	77,26	5.743.562,52	77,26	
Despesas Correntes	4.725.500,00	7.034.819,05	5.999.536,52	85,28	5.715.721,82	81,25	5.715.721,82	81,25	
Despesas de Capital	144.250,00	399.250,00	393.990,70	98,68	27.840,70	6,97	27.840,70	6,97	
ASSISTÊNCIA HOSPITALAR E AMBULATORIAL (V)	100.000,00								
Despesas Correntes	80.000,00								
Despesas de Capital	20.000,00								
SUPORTE PROFILÁTICO E TERAPEUTICO (VI)	49.950,00								
Despesas Correntes	39.950,00								
Despesas de Capital	10.000,00								
VIGILÂNCIA SANITÁRIA (VII)	100.000,00	79.000,00	78.868,52	99,83	9.584,33	12,13	9.584,33	12,13	
Despesas Correntes	80.000,00	79.000,00	78.868,52	99,83	9.584,33	12,13	9.584,33	12,13	
Despesas de Capital	20.000,00								
VIGILÂNCIA EPIDEMIOLÓGICA (VIII)									
Despesas Correntes									
Despesas de Capital									
ALIMENTAÇÃO E NUTRIÇÃO (IX)									
Despesas Correntes									
Despesas de Capital									
OUTRAS SUBFUNÇÕES (Apoio Administrativo/Manutenção) (X)	2.477.500,00	1.284.000,00	885.000,00	68,93	885.000,00	68,93	885.000,00	68,93	
Despesas Correntes	2.477.500,00	1.284.000,00	885.000,00	68,93	885.000,00	68,93	885.000,00	68,93	
Despesas de Capital									
TOTAL (XI) = (IV + V + VI + VII + VIII + IX + X)	7.597.200,00	8.797.069,05	7.357.395,74	83,63	6.638.146,85	75,46	6.638.146,85	75,46	

Emissão: 25/09/2024 07:42:00

Portaria Nº 1.447 de 14 de Junho de 2022.


Page 1 de 4

Homologado

IDENTIFICADOR DA SEÇÃO: 10083B957489596

PODER EXECUTIVO

PRESTAÇÃO DE CONTAS

	PREFEITURA MUNICIPAL DE JATEÍ MS RELATÓRIO RESUMIDO DA EXECUÇÃO ORÇAMENTÁRIA DEMONSTRATIVO DAS RECEITAS E DESPESAS COM AÇÕES E SERVIÇOS PÚBLICOS DE SAÚDE ORÇAMENTOS FISCAL E DA SEGURIDADE SOCIAL JANEIRO A AGOSTO DE 2024 - BIMESTRE JULHO/AGOSTO
---	---

em Reais			
APURAÇÃO DO CUMPRIMENTO DO LIMITE MÍNIMO DE APLICAÇÃO EM ASPS			
Total das Despesas com ASPS (XII) = (X)	7.357.395,74	6.638.146,85	6.638.146,85
(+) Restos a Pagar Não Processados Inscritos Indevidamente no Exercício sem Disponibilidade Financeira (XIII)			
(-) Despesas Custeadas com Recursos Vinculados à Parcela do Percentual Mínimo que não foi Aplicada em Exercícios Anteriores (XIV)			
(-) Despesas Custeadas com Disponibilidade de Caixa Vinculada aos Restos a Pagar Cancelados (XV)			
(e) VALOR APLICADO EM ASPS (XVI) = (XII) - XIII - XIV - XV	7.357.395,74	6.638.146,85	6.638.146,85
Despesa Mínima a ser Aplicada em ASPS (XVII) = (III) x 15% (LC 141/2012)			5.966.000,45
Despesa Mínima a ser Aplicada em ASPS (XVIII) = (III) x 15,00% (Lei Orgânica Municipal)			5.966.000,45
Diferença entre o Valor Aplicado e a Despesa Mínima a ser Aplicada (XVIII) = (XVI) (h ou i) - XVII	1.391.395,29	672.146,40	672.146,40
Limite não Cumprido (XX) = (XVIII) (Quando valor inferior a zeros)			
PERCENTUAL DA RECEITA DE IMPOSTOS E TRANSFERÊNCIAS CONSTITUCIONAIS E LEGAIS APLICADO EM ASPS (XVI / IIIb) * 100 (mínimo de 15,00% conforme Lei Orgânica Municipal)	18,50	16,69	


CONTROLE DO VALOR REFERENTE AO PERCENTUAL MÍNIMO NÃO CUMPRIDO EM EXERCÍCIOS ANTERIORES PARA FINS DE APLICAÇÃO DOS RECURSOS VINCULADOS CONFORME ARTIGOS 25 E 26 DA LC 141/2012	LIMITE NÃO CUMPRIDO				
	Saldo Inicial (no exercício atual) (h)	Despesas Custeadas no Exercício de Referência			Saldo Final (não aplicado) ¹ (l) = (h - (i ou j))
		Empenhados (i)	Liquidados (j)	Pagos (k)	
Diferença de limite não cumprido em 2024 (saldo inicial = XIX)					
Diferença de limite não cumprido em 2023 (saldo inicial igual ao saldo final do demonstrativo do exercício anterior)					
Diferença de limite não cumprido em Exercícios Anteriores (saldo inicial igual ao saldo final do demonstrativo do exercício anterior)					
TOTAL DA DIFERENÇA DE LIMITE NÃO CUMPRIDO EM EXERCÍCIOS ANTERIORES (XX)					

EXECUÇÃO DE RESTOS A PAGAR										
EXERCÍCIO DO EMPENHO ²	Valor Mínimo para aplicação em ASPS (m)	Valor aplicado em ASPS no exercício (n)	Valor aplicado além do limite mínimo (o) = (n - m), se < 0, então (o) = 0	Total inscrito em RP no exercício (p)	RPNP Inscritos Indevidamente no Exercício sem Disponibilidade Financeira q = (XIVd)	Valor inscrito em RP considerado no Limite (r) = (p - (o + q)) se < 0, então (r) = (0)	Total de RP pagos (s)	Total de RP a pagar (t)	Total de RP cancelados ou prescritos (u)	Diferença entre o valor aplicado além do limite e o total de RP cancelados (v) = ((o + q) - u)
Empenhos 2024 (regra nova)										
Empenhos 2023 (regra nova)										
Empenhos 2022										
Empenhos 2021										
Empenhos 2020 e anteriores										
TOTAL DOS RESTOS A PAGAR CANCELADOS OU PRESCRITOS ATÉ O FINAL DO EXERCÍCIO ATUAL QUE AFETARAM O CUMPRIMENTO DO LIMITE (XXI) (soma dos saldos negativos da coluna v)										
TOTAL DOS RESTOS A PAGAR CANCELADOS OU PRESCRITOS ATÉ O FINAL DO EXERCÍCIO ANTERIOR QUE AFETARAM O CUMPRIMENTO DO LIMITE (XXII) (valor informado no demonstrativo do exercício anterior)										
TOTAL DOS RESTOS A PAGAR CANCELADOS OU PRESCRITOS NO EXERCÍCIO ATUAL QUE AFETARAM O CUMPRIMENTO DO LIMITE (XXIII) = (XXI) - (XXII) (Artigo 24 § 1º e 2º da LC 141/2012)										

IDENTIFICADOR DA SEÇÃO: 10083B957489596

PODER EXECUTIVO

PRESTAÇÃO DE CONTAS



PREFEITURA MUNICIPAL DE JATEI MS
RELATÓRIO RESUMIDO DA EXECUÇÃO ORÇAMENTÁRIA
DEMONSTRATIVO DAS RECEITAS E DESPESAS COM AÇÕES E SERVIÇOS PÚBLICOS DE SAÚDE
ORÇAMENTOS FISCAL E DA SEGURIDADE SOCIAL
JANEIRO A AGOSTO DE 2024 - BIMESTRE JULHO/AGOSTO

RREO - ANEXO 12 (LC 141/2012, art. 35) em Reais

CONTROLE DOS RESTOS A PAGAR CANCELADOS OU PRESCRITOS PARA FINS DE APLICAÇÃO DA DISPONIBILIDADE DE CAIXA CONFORME ARTIGO 24, § 1º e 2º DA LC 141/2012	RESTOS A PAGAR CANCELADOS OU PRESCRITOS				
	Saldo Inicial (w)	Despesas Custeadas no Exercício de Referência			Saldo Final (não aplicado) ¹ (d) = (h - (i ou j))
		Empenhados (x)	Liquidados (y)	Pagos (z)	
Restos a pagar cancelados ou prescritos em 2024 a serem compensados (XXIV) (saldo inicial = XXIII)					
Restos a pagar cancelados ou prescritos em 2023 a serem compensados (XXV) (saldo inicial igual ao saldo final do demonstrativo do exercício anterior)					
Restos a pagar cancelados ou prescritos em exercícios anteriores a serem compensados (XXVI) (saldo inicial igual ao saldo final do demonstrativo do exercício anterior)					
TOTAL DE RESTOS A PAGAR CANCELADOS OU PRESCRITOS (XXVII)					

RECEITAS ADICIONAIS PARA O FINANCIAMENTO DA SAÚDE NÃO COMPUTADAS NO CÁLCULO DO MÍNIMO	PREVISÃO INICIAL	PREVISÃO ATUALIZADA (a)	RECEITAS REALIZADAS	
			Até o Bimestre (b)	% (b/a) x 100
RECEITAS DE TRANSFERÊNCIAS PARA A SAÚDE (XXVIII)	2.780.000,00	2.780.000,00	1.358.500,38	48,87
Provenientes da União	2.660.000,00	2.660.000,00	1.106.503,38	41,60
Provenientes dos Estados	120.000,00	120.000,00	251.997,00	210,00
Provenientes de Outros Municípios				
RECEITAS DE OPERAÇÕES DE CRÉDITO VINCULADAS À SAÚDE (XXVIX)				
OUTRAS RECEITAS (XXX)	100.000,00	100.000,00		
TOTAL DE RECEITAS ADICIONAIS PARA FINANCIAMENTO DA SAÚDE (XXXI) = (XXVIII + XXVIX + XXX)	2.880.000,00	2.880.000,00	1.358.500,38	47,17

DESPESAS COM SAÚDE POR SUBFUNÇÕES E CATEGORIA ECONÔMICA NÃO COMPUTADAS NO CÁLCULO DO MÍNIMO	DOTAÇÃO INICIAL	DOTAÇÃO ATUALIZADA (c)	DESPESAS EMPENHADAS		DESPESAS LIQUIDADAS		DESPESAS PAGAS		Inscritas em Restos a Pagar não Processados (g)
			Até o Bimestre (d)	% (d/c) x 100	Até o Bimestre (e)	% (e/c) x 100	Até o Bimestre (f)	% (f/c) x 100	
ATENÇÃO BÁSICA (XXXII)	2.948.750,00	2.848.250,00	2.234.177,24	78,44	1.685.885,00	59,19	1.643.849,60	57,71	
Despesas Correntes	2.943.000,00	2.338.500,00	1.731.325,42	74,04	1.664.885,00	71,19	1.622.849,60	69,40	
Despesas de Capital	5.750,00	509.750,00	502.851,82	98,65	21.000,00	4,12	21.000,00	4,12	
ASSISTÊNCIA HOSPITALAR E AMBULATORIAL (XXXIII)									
Despesas Correntes									
Despesas de Capital									
SUporte Profílatco e Terapeútico (XXXIV)	50,00								
Despesas Correntes	50,00								
Despesas de Capital									
VIGILÂNCIA SANITÁRIA (XXXV)									
Despesas Correntes									
Despesas de Capital									
VIGILÂNCIA EPIDEMIOLÓGICA (XXXVI)	50.000,00	23.000,00							
Despesas Correntes	20.000,00								
Despesas de Capital	30.000,00	23.000,00							
ALIMENTAÇÃO E NUTRIÇÃO (XXXVII)									
Despesas Correntes									
Despesas de Capital									
OUTRAS SUBFUNÇÕES (Apoio Administrativo/Manutenção) (XXXVIII)	22.000,00								
Despesas Correntes	22.000,00								
Despesas de Capital									
TOTAL DAS DESPESAS NÃO COMPUTADAS NO CÁLCULO DO MÍNIMO (XXXIX) = (XXXII + XXXIII)	3.020.800,00	2.871.250,00	2.234.177,24	77,81	1.685.885,00	58,72	1.643.849,60	57,25	

Emissão: 25/09/2024 07:42:00
Portaria Nº 1.447 de 14 de Junho de 2022.

Page 3 de 4
Homologado

IDENTIFICADOR DA SEÇÃO: 10083B957489596

PODER EXECUTIVO

PRESTAÇÃO DE CONTAS



PREFEITURA MUNICIPAL DE JATEI MS
RELATÓRIO RESUMIDO DA EXECUÇÃO ORÇAMENTÁRIA
DEMONSTRATIVO DAS RECEITAS E DESPESAS COM AÇÕES E SERVIÇOS PÚBLICOS DE SAÚDE
ORÇAMENTOS FISCAL E DA SEGURIDADE SOCIAL
JANEIRO A AGOSTO DE 2024 - BIMESTRE JULHO/AGOSTO

RREO - ANEXO 12 (LC 141/2012, art. 35)

em Reais

DESPESAS TOTAIS COM SAÚDE EXECUTADAS COM COM RECURSOS PROPRIOS E COM RECURSOS TRANSFERIDOS DE OUTROS ENTES	DOTAÇÃO INICIAL	DOTAÇÃO ATUALIZADA (c)	DESPESAS EMPENHADAS		DESPESAS LIQUIDADAS		DESPESAS PAGAS		Inscritas em Restos a Pagar não Processados (g)
			Até o Bimestre (d)	% (d/c) x 100	Até o Bimestre (e)	% (e/c) x 100	Até o Bimestre (f)	% (f/c) x 100	
ATENÇÃO BÁSICA (XLI) = (IV + XXXII)	7.818.500,00	10.282.319,05	8.627.704,46	83,91	7.429.447,52	72,25	7.387.412,12	71,85	
ASSISTÊNCIA HOSPITALAR E AMBULATORIAL (XLII) = (V + XXXIII)	100.000,00								
SUporte profilático e terapêutico (XLIII) = (VI + XXXIV)	50.000,00								
VIGILÂNCIA SANITÁRIA (XLIII) = (VII + XXXV)	100.000,00	79.000,00	78.868,52	99,83	9.584,33	12,13	9.584,33	12,13	
VIGILÂNCIA EPIDEMIOLÓGICA (XLIV) = (VIII + XXXVI)	50.000,00	23.000,00							
ALIMENTAÇÃO E NUTRIÇÃO (XLV) = (XIX + XXXVII)	2.499.500,00	1.284.000,00	885.000,00	68,93	885.000,00	68,93	885.000,00	68,93	
OUTRAS SUBFUNÇÕES (Apoio Administrativo/Manutenção) (XLVI) = (XI + XXXIX)									
TOTAL DAS DESPESAS COM SAÚDE (XLVII) = (XI + XXXIX)	10.618.000,00	11.668.319,05	9.591.572,98	82,20	8.324.031,85	71,34	8.281.996,45	70,98	

FONTE: PREFEITURA MUNICIPAL DE JATEI MS

¹ Nos cinco primeiros bimestres do exercício, o acompanhamento será feito com base na despesa liquidada. No último bimestre do exercício, o valor deverá corresponder ao total da despesa empenhada.

² Até o exercício de 2018, o controle da execução dos restos a pagar considerava apenas os valores dos restos a pagar não processados (ngra antiga). A partir do exercício de 2019, o controle da execução dos restos a pagar considera os restos a pagar processados e não processados (ngra nova).

³ Essas despesas são consideradas executadas pelo ente transferido.

ERALDO JORGE LEITE
PREFEITO MUNICIPAL

MYCHAEL RODRIGUES DOS REIS
RESPONSÁVEL CONTÁBIL

ROGERIO DA SILVA
SECRETÁRIO MUNICIPAL DE FINANÇAS

IDENTIFICADOR DA SEÇÃO: 10083B957489596

PODER EXECUTIVO**PRESTAÇÃO DE CONTAS**

ESTADO DE MATO GROSSO DO SUL
PREFEITURA MUNICIPAL DE JATEÍ
Secretaria Municipal de Planejamento

DECLARAÇÃO

PREFEITURA MUNICIPAL DE JATEÍ – ESTADO DE MATO GROSSO DO SUL, com sede a Avenida Bernadete Santos Leite, 382, centro, inscrita no CNPJ sob nº 03.783.859/0001-02, neste ato representado pelo Prefeito Municipal Senhor **ERALDO JORGE LEITE**, portador do CPF nº 049.051.991-15, RG nº 001.440.006 – SSP / MS, DECLARO, incoerência de ato normativo sobre a aplicação dos mecanismos de ajustes fiscais dos incisos I a X do Art. 167-A da CF/88, de todos os Poderes e Órgãos.

Jateí, MS, 25 de setembro de 2024.

Muito atentiosamente,

ERALDO JORGE LEITE
Prefeito Municipal

IDENTIFICADOR DA SEÇÃO: 10083B957489596

PODER EXECUTIVO**PRESTAÇÃO DE CONTAS**

ESTADO DE MATO GROSSO DO SUL
PREFEITURA MUNICIPAL DE JATEÍ
Secretaria Municipal de Planejamento

DECLARAÇÃO

PREFEITURA MUNICIPAL DE JATEÍ – ESTADO DE MATO GROSSO DO SUL, com sede a Avenida Bernadete Santos Leite, 382, centro, inscrita no CNPJ sob nº 03.783.859/0001-02, neste ato representado pelo Prefeito Municipal Senhor **ERALDO JORGE LEITE**, portador do CPF nº 049.051.991-15, RG nº 001.440.006 – SSP / MS, DECLARO, incoerência de ato normativo de vigência imediata que amparou a declaração do Chefe do Poder Executivo sobre a aplicação dos mecanismos de ajustes fiscais dos incisos I a X do Art. 167-A da CF/88

Jateí, MS, 25 de setembro de 2024.

Muito atentiosamente,

ERALDO JORGE LEITE
Prefeito Municipal

IDENTIFICADOR DA SEÇÃO: 10083B957489596

PODER EXECUTIVO

PRESTAÇÃO DE CONTAS



ESTADO DE MATO GROSSO DO SUL
 CNPJ: 03.783.859/0001-02
ANEXO 10 DA LEI 4.320/64
 Agosto/2024

(Adendo VII, a Portaria SOF nº 08, de 04 de fevereiro de 1985) Em R\$

CÓDIGO	ESPECIFICAÇÃO	ORÇADA	ARRECADADA					DIFERENÇAS	
			ANTERIOR	NO MES	ANULADA NO MES	TOTAL NO MES	ACUMULADO	PARA MAIS	PARA MENOS
10000000000000000000	RECEITAS CORRENTES	61.900.000,00	43.320.230,00	6.004.543,89	6.004.543,89	6.004.543,89	49.324.773,89		123.75.124,08
11000000000000000000	IMPOSTOS, TAXAS E CONTRIBUIÇÕES DE MELHORIA	5.050.000,00	2.179.889,82	297.214,25		297.214,25	2.477.104,07		2.573.095,93
11100000000000000000	IMPOSTOS	5.000.000,00	2.188.100,23	296.945,48		296.945,48	2.485.045,71		2.534.954,29
11120000000000000000	IMPOSTOS SOBRE O PATRIMONIO	1.090.000,00	719.933,30	91.109,04		91.109,04	811.042,34		278.957,66
11125000000000000000	IMPOSTO SOBRE A PROPRIEDADE PREDIAL E TERRITORIAL URBANA	310.000,00	272.744,28	34.927,04		34.927,04	62.201,32		247.736,68
11125010000000000000	IMPOSTO SOBRE A PROPRIEDADE PREDIAL E TERRITORIAL URBANA - PRINCIPAL	290.000,00	2.600,73	26.009,55		26.009,55	28.610,28		221.389,72
	FONTES: 1.500.0000 RECURSOS NÃO VINCULADOS DE IMPOSTOS	150.000,00	2.600,73	26.009,55		26.009,55	28.610,28		121.389,72
	1.500.1001 IDENTIFICAÇÃO DAS DESPESAS	62.500,00							62.500,00
	1.500.1002 IDENTIFICAÇÃO DAS DESPESAS	37.500,00							37.500,00
11125020000000000000	IMPOSTO SOBRE A PROPRIEDADE PREDIAL E TERRITORIAL URBANA - MULTAS E JUR	20.000,00	8.041,74	905,26		905,26	8.947,00		11.053,00
	FONTES: 1.500.0000 RECURSOS NÃO VINCULADOS DE IMPOSTOS	12.000,00	8.041,74	905,26		905,26	8.947,00		3.053,00
	1.500.1001 IDENTIFICAÇÃO DAS DESPESAS	5.000,00							5.000,00
	1.500.1002 IDENTIFICAÇÃO DAS DESPESAS	3.000,00							3.000,00
11125030000000000000	IMPOSTO SOBRE A PROPRIEDADE PREDIAL E TERRITORIAL URBANA - DIVIDA ATIVA	40.000,00	16.631,81	8.012,23		8.012,23	24.644,04		15.355,96
	FONTES: 1.500.0000 RECURSOS NÃO VINCULADOS DE IMPOSTOS	24.000,00	16.631,81	8.012,23		8.012,23	24.644,04	644,04	5.000,00
	1.500.1001 IDENTIFICAÇÃO DAS DESPESAS	10.000,00							10.000,00
	1.500.1002 IDENTIFICAÇÃO DAS DESPESAS	6.000,00							6.000,00
11125300000000000000	*IMPOSTOS SOBRE TRANSMISSÃO "INTER VIVOS" DE BENS IMOVEIS E DE DIREITOS	780.000,00	692.659,02	56.182,00		56.182,00	748.841,02		31.158,98
11125301000000000000	*IMPOSTOS SOBRE TRANSMISSÃO "INTER VIVOS" DE BENS IMOVEIS E DE DIREITOS	760.000,00	692.370,37	56.182,00		56.182,00	748.552,37		11.447,63
	FONTES: 1.500.0000 RECURSOS NÃO VINCULADOS DE IMPOSTOS	456.000,00	692.370,37	56.182,00		56.182,00	748.552,37	292.552,37	
	1.500.1001 IDENTIFICAÇÃO DAS DESPESAS	190.000,00							190.000,00
	1.500.1002 IDENTIFICAÇÃO DAS DESPESAS	114.000,00							114.000,00
11125302000000000000	*IMPOSTOS SOBRE TRANSMISSÃO "INTER VIVOS" DE BENS IMOVEIS E DE DIREITOS	10.000,00	288,65				288,65		9.711,35
	FONTES: 1.500.0000 RECURSOS NÃO VINCULADOS DE IMPOSTOS	6.000,00	288,65				288,65		5.711,35
	1.500.1001 IDENTIFICAÇÃO DAS DESPESAS	2.500,00							2.500,00
	1.500.1002 IDENTIFICAÇÃO DAS DESPESAS	1.500,00							1.500,00
11125303000000000000	*IMPOSTOS SOBRE TRANSMISSÃO "INTER VIVOS" DE BENS IMOVEIS E DE DIREITOS	10.000,00							10.000,00
	FONTES: 1.500.0000 RECURSOS NÃO VINCULADOS DE IMPOSTOS	6.000,00							6.000,00
	1.500.1001 IDENTIFICAÇÃO DAS DESPESAS	2.500,00							2.500,00
	1.500.1002 IDENTIFICAÇÃO DAS DESPESAS	1.500,00							1.500,00
11130000000000000000	IMPOSTOS SOBRE A RENDA E PROVENTOS DE QUALQUER NATUREZA	2.000.000,00	288.823,35	25.492,91		25.492,91	314.316,26		1.685.683,74
11130030000000000000	IMPOSTO SOBRE A RENDA - RETIDO NA FONTE	2.000.000,00	288.823,35	25.492,91		25.492,91	314.316,26		1.685.683,74
11130310000000000000	IMPOSTO SOBRE A RENDA - RETIDO NA FONTE - TRABALHO	1.700.000,00							1.700.000,00
11130311000000000000	IMPOSTO SOBRE A RENDA - RETIDO NA FONTE - TRABALHO - PRINCIPAL	1.700.000,00							1.700.000,00
	FONTES: 1.500.0000 RECURSOS NÃO VINCULADOS DE IMPOSTOS	1.020.000,00							1.020.000,00
	1.500.1001 IDENTIFICAÇÃO DAS DESPESAS	425.000,00							425.000,00
	1.500.1002 IDENTIFICAÇÃO DAS DESPESAS	255.000,00							255.000,00
11130340000000000000	IMPOSTO SOBRE A RENDA - RETIDO NA FONTE - OUTROS RENDIMENTOS	300.000,00	288.823,35	25.492,91		25.492,91	314.316,26	14.316,26	255.000,00
11130341000000000000	IMPOSTO SOBRE A RENDA - RETIDO NA FONTE - OUTROS RENDIMENTOS - PRINCIPAL	300.000,00	288.823,35	25.492,91		25.492,91	314.316,26	14.316,26	255.000,00
	FONTES: 1.500.0000 RECURSOS NÃO VINCULADOS DE IMPOSTOS	180.000,00	288.823,35	25.492,91		25.492,91	314.316,26	134.316,26	
	1.500.1001 IDENTIFICAÇÃO DAS DESPESAS	75.000,00							75.000,00
	1.500.1002 IDENTIFICAÇÃO DAS DESPESAS	45.000,00							45.000,00
11140000000000000000	IMPOSTOS SOBRE A PRODUÇÃO E CIRCULAÇÃO DE MERCADORIAS E SERVIÇOS	1.900.000,00	1.159.343,58	180.343,53		180.343,53	1.339.687,11		560.312,89
11145100000000000000	IMPOSTOS SOBRE SERVIÇOS	1.900.000,00	1.159.343,58	180.343,53		180.343,53	1.339.687,11		560.312,89
11145110000000000000	IMPOSTO SOBRE SERVIÇOS DE QUALQUER NATUREZA - ISSQN	1.900.000,00	1.159.343,58	180.343,53		180.343,53	1.339.687,11		560.312,89
11145111000000000000	IMPOSTO SOBRE SERVIÇOS DE QUALQUER NATUREZA - ISSQN - PRINCIPAL	1.880.000,00	1.159.228,94	179.806,52		179.806,52	1.339.035,46		540.954,54
11145111010000000000	IMPOSTOS SOBRE SERVIÇOS - ISSQN - PREFEITURA	1.880.000,00	1.158.985,61	179.806,52		179.806,52	1.338.792,13		541.207,87
	FONTES: 1.500.0000 RECURSOS NÃO VINCULADOS DE IMPOSTOS	1.128.000,00	1.158.985,61	179.806,52		179.806,52	1.338.792,13	210.792,13	
	1.500.1001 IDENTIFICAÇÃO DAS DESPESAS	470.000,00							470.000,00
	1.500.1002 IDENTIFICAÇÃO DAS DESPESAS	282.000,00							282.000,00

Emissão: 25/09/2024 07:16:46

ÁGIL | Mato Grosso do Sul

Página 1

Homologado

IDENTIFICADOR DA SEÇÃO: 10083B957489596

PODER EXECUTIVO

PRESTAÇÃO DE CONTAS

ESTADO DE MATO GROSSO DO SUL									
CNPJ: 03.783.859/0001-02 ANEXO 10 DA LEI 4.320/64 Agosto/2024									
(Adendo VII, a Portaria SOF nº 08, de 04 de fevereiro de 1985)									
COMPARATIVO DA RECEITA ORÇADA COM A ARRECADADA									
CÓDIGO	ESPECIFICAÇÃO	ORÇADA	ARRECADADA					DIFERENÇAS	
			ANTERIOR	NO MES	ANULADA NO MES	TOTAL NO MES	ACUMULADO	PARA MAIS	PARA MENOS
11145111020000000000	IMPOSTOS SOBRE SERVIÇOS - ISSQN - FMS		243,33					243,33	
	FONTES: 1.500.1002 IDENTIFICAÇÃO DAS DESPESAS COM AÇÕES		243,33					243,33	
11145112000000000000	IMPOSTO SOBRE SERVIÇOS DE QUALQUER NATUREZA - ISSQN - MULTAS E JUROS D	10.000,00	114,64	537,01		537,01	651,65	243,33	9.348,35
	FONTES: 1.500.0000 RECURSOS NÃO VINCULADOS DE IMPOSTOS	6.000,00	114,64	537,01		537,01	651,65		5.348,35
	1.500.1001 IDENTIFICAÇÃO DAS DESPESAS	2.500,00							2.500,00
	1.500.1002 IDENTIFICAÇÃO DAS DESPESAS	1.500,00							1.500,00
11145113000000000000	IMPOSTO SOBRE SERVIÇOS DE QUALQUER NATUREZA - ISSQN - DÍVIDA ATIVA	10.000,00							10.000,00
	FONTES: 1.500.0000 RECURSOS NÃO VINCULADOS DE IMPOSTOS	6.000,00							6.000,00
	1.500.1001 IDENTIFICAÇÃO DAS DESPESAS	2.500,00							2.500,00
	1.500.1002 IDENTIFICAÇÃO DAS DESPESAS	1.500,00							1.500,00
11190000000000000000	OUTROS IMPOSTOS	10.000,00							10.000,00
11199900000000000000	OUTROS IMPOSTOS	10.000,00							10.000,00
11199901000000000000	OUTROS IMPOSTOS - PRINCIPAL	10.000,00							10.000,00
	FONTES: 1.500.0000 RECURSOS NÃO VINCULADOS DE IMPOSTOS	6.000,00							6.000,00
	1.500.1001 IDENTIFICAÇÃO DAS DESPESAS	2.500,00							2.500,00
	1.500.1002 IDENTIFICAÇÃO DAS DESPESAS	1.500,00							1.500,00
11200000000000000000	TAXAS	40.000,00	11.589,59	268,77		268,77	11.858,36		28.141,64
11210000000000000000	TAXAS PELO EXERCÍCIO DO PODER DE POLÍCIA	18.000,00	11.504,66	268,77		268,77	11.773,43		6.226,57
	FONTES: 1.500.0000 RECURSOS NÃO VINCULADOS DE IMPOSTOS	17.000,00	7.388,69	140,42		140,42	7.529,11		9.470,89
11210101000000000000	TAXAS DE INSPEÇÃO, CONTROLE E FISCALIZAÇÃO - PRINCIPAL	15.000,00	7.388,69	140,42		140,42	7.529,11		7.470,89
	FONTES: 1.500.0000 RECURSOS NÃO VINCULADOS DE IMPOSTOS	15.000,00	7.388,69	140,42		140,42	7.529,11		7.470,89
11210102000000000000	TAXAS DE INSPEÇÃO, CONTROLE E FISCALIZAÇÃO - MULTAS E JUROS DE MORA	1.000,00							1.000,00
	FONTES: 1.500.0000 RECURSOS NÃO VINCULADOS DE IMPOSTOS	1.000,00							1.000,00
11210103000000000000	TAXAS DE INSPEÇÃO, CONTROLE E FISCALIZAÇÃO - DÍVIDA ATIVA	1.000,00							1.000,00
	FONTES: 1.500.0000 RECURSOS NÃO VINCULADOS DE IMPOSTOS	1.000,00							1.000,00
11215000000000000000	TAXA DE FISCALIZAÇÃO DE VIGILÂNCIA SANITÁRIA	1.000,00	4.115,97	128,35		128,35	4.244,32	3.244,32	
11215001000000000000	TAXA DE FISCALIZAÇÃO DE VIGILÂNCIA SANITÁRIA - PRINCIPAL	1.000,00	4.115,97	128,35		128,35	4.244,32	3.244,32	
	FONTES: 1.500.0000 RECURSOS NÃO VINCULADOS DE IMPOSTOS	1.000,00	4.115,97	128,35		128,35	4.244,32	3.244,32	
11220000000000000000	TAXAS PELA PRESTAÇÃO DE SERVIÇOS	22.000,00							22.000,00
11220100000000000000	TAXAS PELA PRESTAÇÃO DE SERVIÇOS EM GERAL	2.000,00	84,93				84,93		21.915,07
11220101000000000000	TAXAS PELA PRESTAÇÃO DE SERVIÇOS EM GERAL - PRINCIPAL	2.000,00	84,93				84,93		1.915,07
	FONTES: 1.500.0000 RECURSOS NÃO VINCULADOS DE IMPOSTOS	2.000,00	84,93				84,93		1.915,07
11225300000000000000	TAXA PELA PRESTAÇÃO DE SERVIÇOS DE LIMPEZA PÚBLICA E MANEJO DE RESÍDUO	20.000,00							20.000,00
11225301000000000000	TAXA PELA PRESTAÇÃO DE SERVIÇOS DE LIMPEZA PÚBLICA E MANEJO DE RESÍDUO	19.000,00							19.000,00
	FONTES: 1.500.0000 RECURSOS NÃO VINCULADOS DE IMPOSTOS	19.000,00							19.000,00
11225302000000000000	TAXA PELA PRESTAÇÃO DE SERVIÇOS DE LIMPEZA PÚBLICA E MANEJO DE RESÍDUO	500,00							500,00
	FONTES: 1.500.0000 RECURSOS NÃO VINCULADOS DE IMPOSTOS	500,00							500,00
11225303000000000000	TAXA PELA PRESTAÇÃO DE SERVIÇOS DE LIMPEZA PÚBLICA E MANEJO DE RESÍDUO	500,00							500,00
	FONTES: 1.500.0000 RECURSOS NÃO VINCULADOS DE IMPOSTOS	500,00							500,00
11300000000000000000	CONTRIBUIÇÃO DE MELHORIA	10.000,00							10.000,00
11310000000000000000	CONTRIBUIÇÃO DE MELHORIA	10.000,00							10.000,00
11315000000000000000	CONTRIBUIÇÃO DE MELHORIA PARA EXPANSÃO DA REDE DE ÁGUA POTÁVEL E ESG	8.000,00							8.000,00
11315001000000000000	CONTRIBUIÇÃO DE MELHORIA PARA EXPANSÃO DA REDE DE ÁGUA POTÁVEL E ESG	4.000,00							4.000,00
	FONTES: 1.501.0000 OUTROS RECURSOS NÃO VINCULADOS	4.000,00							4.000,00
11315002000000000000	CONTRIBUIÇÃO DE MELHORIA PARA EXPANSÃO DA REDE DE ÁGUA POTÁVEL E ESG	2.000,00							2.000,00
	FONTES: 1.501.0000 OUTROS RECURSOS NÃO VINCULADOS	2.000,00							2.000,00
11315003000000000000	CONTRIBUIÇÃO DE MELHORIA PARA EXPANSÃO DA REDE DE ÁGUA POTÁVEL E ESG	2.000,00							2.000,00
	FONTES: 1.501.0000 OUTROS RECURSOS NÃO VINCULADOS	2.000,00							2.000,00
11315100000000000000	CONTRIBUIÇÃO DE MELHORIA PARA EXPANSÃO DA REDE DE ILUMINAÇÃO PÚBLICA	2.000,00							2.000,00
11315101000000000000	CONTRIBUIÇÃO DE MELHORIA PARA EXPANSÃO DA REDE DE ILUMINAÇÃO PÚBLICA	2.000,00							2.000,00

Emissão: 25/09/2024 07:16:46

ÁGIL I Mato Grosso do Sul

Página 2

Homologado

IDENTIFICADOR DA SEÇÃO: 10083B957489596

PODER EXECUTIVO

PRESTAÇÃO DE CONTAS

ESTADO DE MATO GROSSO DO SUL									
CNPJ: 03.783.859/0001-02 ANEXO 10 DA LEI 4.320/64 Agosto/2024									
(Adendo VII, a Portaria SOF nº 08, de 04 de fevereiro de 1985)									
COMPARATIVO DA RECEITA ORÇADA COM A ARRECADADA									
CÓDIGO	ESPECIFICAÇÃO	ORÇADA	ARRECADADA					DIFERENÇAS	
			ANTERIOR	NO MES	ANULADA NO MES	TOTAL NO MES	ACUMULADO	PARA MAIS	PARA MENOS
	FONTES: 1.501.0000 OUTROS RECURSOS NÃO VINCULADOS	2.000,00							2.000,00
	SOMA	5.050.000,00	2.179.889,82	297.214,25			297.214,25	2.476.904,07	2.573.095,93
12000000000000000000	CONTRIBUICOES	4.130.000,00	2.780.888,42	616.322,01			616.322,01	3.407.180,43	722.819,57
12100000000000000000	CONTRIBUICOES SOCIAIS	4.000.000,00	2.615.520,65	592.154,04			592.154,04	3.207.674,69	792.325,31
12150000000000000000	CONTRIBUICOES PARA REGIMES PROPRIOS DE PREVIDENCIA E SISTEMA DE PROTE	4.000.000,00	2.615.520,65	592.154,04			592.154,04	3.207.674,69	792.325,31
12150100000000000000	CONTRIBUICAO DO SERVIDOR CIVIL	1.980.000,00	1.213.967,50	261.987,99			261.987,99	1.475.915,49	504.084,51
12150110000000000000	CONTRIBUICAO DO SERVIDOR CIVIL ATIVO	1.920.000,00	1.197.846,12	261.987,99			261.987,99	1.459.834,11	460.165,89
12150110000000000000	CONTRIBUICAO DO SERVIDOR CIVIL ATIVO - PRINCIPAL	1.900.000,00	1.197.846,12	261.987,99			261.987,99	1.459.834,11	440.165,89
	FONTES: 1.800.0000 RECURSOS VINCULADOS AO RPPS - FUNDO	1.843.000,00	1.197.846,12	261.987,99			261.987,99	1.459.834,11	383.165,89
	1.802.0000 RECURSOS VINCULADOS AO RPPS	57.000,00							57.000,00
12150112000000000000	CONTRIBUICAO DO SERVIDOR CIVIL ATIVO - MULTAS E JUROS DE MORA	20.000,00							20.000,00
	FONTES: 1.800.0000 RECURSOS VINCULADOS AO RPPS - FUNDO	19.400,00							19.400,00
	1.802.0000 RECURSOS VINCULADOS AO RPPS	600,00							600,00
12150120000000000000	CONTRIBUICAO DO SERVIDOR CIVIL INATIVO	30.000,00	16.081,38					16.081,38	13.918,62
12150121000000000000	CONTRIBUICAO DO SERVIDOR CIVIL INATIVO - PRINCIPAL	30.000,00	16.081,38					16.081,38	13.918,62
	FONTES: 1.800.0000 RECURSOS VINCULADOS AO RPPS - FUNDO	29.100,00	16.081,38					16.081,38	13.018,62
	1.802.0000 RECURSOS VINCULADOS AO RPPS	900,00							900,00
12150130000000000000	CONTRIBUICAO DO SERVIDOR CIVIL - PENSIONISTAS	30.000,00							30.000,00
12150131000000000000	CONTRIBUICAO DO SERVIDOR CIVIL - PENSIONISTAS - PRINCIPAL	30.000,00							30.000,00
	FONTES: 1.800.0000 RECURSOS VINCULADOS AO RPPS - FUNDO	29.100,00							29.100,00
	1.802.0000 RECURSOS VINCULADOS AO RPPS	900,00							900,00
12150200000000000000	CONTRIBUICAO PATRONAL - SERVIDOR CIVIL	2.000.000,00	1.401.593,15	330.166,05			330.166,05	1.731.759,20	268.240,80
12150210000000000000	CONTRIBUICAO PATRONAL - SERVIDOR CIVIL ATIVO	2.000.000,00	1.401.593,15	330.166,05			330.166,05	1.731.759,20	268.240,80
12150211000000000000	CONTRIBUICAO PATRONAL - SERVIDOR CIVIL ATIVO - PRINCIPAL	1.940.000,00	1.401.593,15	330.166,05			330.166,05	1.731.759,20	268.240,80
	FONTES: 1.800.0000 RECURSOS VINCULADOS AO RPPS - FUNDO	60.000,00							60.000,00
	1.802.0000 RECURSOS VINCULADOS AO RPPS	20.000,00							20.000,00
12155000000000000000	CONTRIBUICAO PATRONAL - SERVIDOR CIVIL INATIVO E PENSIONISTAS	10.000,00							10.000,00
12155010000000000000	CONTRIBUICAO PATRONAL - SERVIDOR CIVIL - INATIVO	10.000,00							10.000,00
12155011000000000000	CONTRIBUICAO PATRONAL - SERVIDOR CIVIL - INATIVO - PRINCIPAL	9.700,00							9.700,00
	FONTES: 1.800.0000 RECURSOS VINCULADOS AO RPPS - FUNDO	300,00							300,00
	1.802.0000 RECURSOS VINCULADOS AO RPPS	10.000,00							10.000,00
12155020000000000000	CONTRIBUICAO PATRONAL - SERVIDOR CIVIL - PENSIONISTAS	10.000,00							10.000,00
12155021000000000000	CONTRIBUICAO PATRONAL - SERVIDOR CIVIL - PENSIONISTAS - PRINCIPAL	10.000,00							10.000,00
	FONTES: 1.800.0000 RECURSOS VINCULADOS AO RPPS - FUNDO	9.700,00							9.700,00
	1.802.0000 RECURSOS VINCULADOS AO RPPS	300,00							300,00
12400000000000000000	CONTRIBUICAO PARA O CUSTEIO DO SERVICIO DE ILUMINACAO PUBLICA	130.000,00	175.337,77	24.167,97			24.167,97	199.505,74	69.505,74
12410000000000000000	CONTRIBUICAO PARA O CUSTEIO DO SERVICIO DE ILUMINACAO PUBLICA	130.000,00	175.337,77	24.167,97			24.167,97	199.505,74	69.505,74
12415000000000000000	CONTRIBUICAO PARA O CUSTEIO DO SERVICIO DE ILUMINACAO PUBLICA - PRINCIPAL	130.000,00	175.337,77	24.167,97			24.167,97	199.505,74	69.505,74
	FONTES: 1.751.0000 RECURSOS DA CONTRIBUICAO PARA O CUST	130.000,00	175.337,77	24.167,97			24.167,97	199.505,74	69.505,74
	SOMA	4.130.000,00	2.780.888,42	616.322,01			616.322,01	3.407.180,43	722.819,57
13000000000000000000	RECEITA PATRIMONIAL	3.980.000,00	2.562.706,07	514.659,33			514.659,33	3.067.365,40	922.634,60
13200000000000000000	VALORES MOBILIARIOS	3.980.000,00	2.562.706,07	514.659,33			514.659,33	3.067.365,40	912.634,60
13210000000000000000	JUROS E CORRECOES MONETARIAS	3.980.000,00	2.562.706,07	514.659,33			514.659,33	3.067.365,40	912.634,60
13210100000000000000	REMUNERACAO DE DEPOSITOS BANCARIOS	980.000,00	1.274.753,31	124.295,32			124.295,32	1.399.048,63	419.048,63
13210101000000000000	REMUNERACAO DE DEPOSITOS BANCARIOS - PRINCIPAL	980.000,00	1.274.753,31	124.295,32			124.295,32	1.399.048,63	419.048,63
13210101010000000000	REMUNERACAO DE DEPOSITO - PREFEITURA	499.000,00	684.251,11	62.692,20			62.692,20	746.943,31	247.943,31
	FONTES: 1.500.0000 RECURSOS NÃO VINCULADOS DE IMPOSTOS	499.000,00	684.251,11	62.692,20			62.692,20	746.943,31	247.943,31
13210101020000000000	REMUNERACAO DE DEPOSITO - SAUDE	340.000,00	370.579,98	50.795,82			50.795,82	421.375,80	81.375,80
	FONTES: 1.500.1002 IDENTIFICACAO DAS DESPESAS COM Aq6ES	299.200,00	370.579,98	50.795,82			50.795,82	421.375,80	122.175,80

Emissão: 25/09/2024 07:16:46

ÁGIL Mato Grosso do Sul

Página 3

Homologado

IDENTIFICADOR DA SEÇÃO: 10083B957489596

PODER EXECUTIVO

PRESTAÇÃO DE CONTAS



ESTADO DE MATO GROSSO DO SUL
 CNPJ: 03.783.859/0001-02
ANEXO 10 DA LEI 4.320/64
 Agosto/2024

(Adendo VII, a Portaria SOF nº 08, de 04 de fevereiro de 1985) Em R\$

CÓDIGO	ESPECIFICAÇÃO	ORÇADA	ARRECADADA					DIFERENÇAS	
			ANTERIOR	NO MES	ANULADA NO MES	TOTAL NO MES	ACUMULADO	PARA MAIS	PARA MENOS
	1.621.0000 TRANSFERÊNCIAS FUNDO A FUNDO	34.000,00							34.000,00
	1.621.7338 RECURSOS DESTINADOS AO ENFR	6.800,00							6.800,00
132101010300000000	REMUNERACAO DE DEPOSITO - MEIO AMBIENTE	25.000,00	106.961,01	117,66		117,66	107.078,67	82.078,67	
	FONTES: 1.500.0000 RECURSOS NÃO VINCULADOS DE IMPOSTOS	25.000,00	106.961,01	117,66		117,66	107.078,67	82.078,67	
132101010400000000	REMUNERACAO DE DEPOSITO - INVESTIMENTO SOCIAL	25.000,00	19.288,74	938,77		938,77	20.227,51		4.772,49
	FONTES: 1.899.7407 TRANSFERÊNCIAS DO ESTADO - FIS-FUNDO	25.000,00	19.288,74	938,77		938,77	20.227,51		4.772,49
132101010500000000	REMUNERACAO DE DEPOSITO - CULTURA	5.000,00	2.997,16	379,99		379,99	3.377,15		1.622,85
	FONTES: 1.500.0000 RECURSOS NÃO VINCULADOS DE IMPOSTOS	5.000,00	2.997,16	379,99		379,99	3.377,15		1.622,85
132101010600000000	REMUNERACAO DE DEPOSITO - FUNDEB	20.000,00	8.367,56	1.107,57		1.107,57	9.475,13		10.524,87
	FONTES: 1.540.0000 TRANSFERÊNCIAS DO FUNDEB - IMPOSTOS	20.000,00	8.367,56	1.107,57		1.107,57	9.475,13		10.524,87
132101010700000000	REMUNERACAO DE DEPOSITO - HABITACAO	1.000,00							1.000,00
	FONTES: 1.500.0000 RECURSOS NÃO VINCULADOS DE IMPOSTOS	1.000,00							1.000,00
132101010800000000	REMUNERACAO DE DEPOSITO - FPMAS	50.000,00	63.773,54	8.088,83		8.088,83	71.862,37	21.862,37	
	FONTES: 1.500.0000 RECURSOS NÃO VINCULADOS DE IMPOSTOS	50.000,00	63.773,54	8.088,83		8.088,83	71.862,37	21.862,37	
132101010900000000	REMUNERACAO DE DEPOSITO - DEREITO DA CRIANCA	5.000,00	912,48	174,48		174,48	1.086,96		3.913,04
	FONTES: 1.500.0000 RECURSOS NÃO VINCULADOS DE IMPOSTOS	5.000,00	912,48	174,48		174,48	1.086,96		3.913,04
132101011000000000	REMUNERACAO DE DEPOSITO - PREFEITURA - SEMDER	5.000,00	27,29				27,29		4.972,71
	FONTES: 1.500.0000 RECURSOS NÃO VINCULADOS DE IMPOSTOS	5.000,00	27,29				27,29		4.972,71
132101011100000000	REMUNERACAO DE DEPOSITO - PREFEITURA - SEMFRA	5.000,00	17.594,44				17.594,44	12.594,44	
	FONTES: 1.500.0000 RECURSOS NÃO VINCULADOS DE IMPOSTOS	5.000,00	17.594,44				17.594,44	12.594,44	
132104000000000000	REMUNERACAO DOS RECURSOS DO REGIME PROPRIO DE PREVIDENCIA SOCIAL - R	3.000.000,00	1.277.952,76	390.364,01		390.364,01	1.668.316,77		1.331.683,23
	FONTES: 1.800.0000 RECURSOS VINCULADOS AO RPPS - FUNDO	3.000.000,00	1.277.952,76	390.364,01		390.364,01	1.668.316,77		1.331.683,23
132104010000000000	REMUNERACAO DOS RECURSOS DO REGIME PROPRIO DE PREVIDENCIA SOCIAL - R	3.000.000,00	1.718.094,42	390.364,01		390.364,01	2.108.458,43		891.541,57
	FONTES: 1.800.0000 RECURSOS VINCULADOS AO RPPS - FUNDO	3.000.000,00	1.718.094,42	390.364,01		390.364,01	2.108.458,43		891.541,57
913210401000000000	REMUNERACAO DOS RECURSOS DO REGIME PROPRIO DE PREVIDENCIA SOCIAL - R		-440.141,66				-440.141,66		440.141,66
	FONTES: 1.800.0000 RECURSOS VINCULADOS AO RPPS - FUNDO		-440.141,66				-440.141,66		440.141,66
139000000000000000	DEMAIS RECEITAS PATRIMONIAIS	10.000,00							10.000,00
139900000000000000	OUTRAS RECEITAS PATRIMONIAIS	10.000,00							10.000,00
139990000000000000	OUTRAS RECEITAS PATRIMONIAIS	10.000,00							10.000,00
	FONTES: 1.500.0000 RECURSOS NÃO VINCULADOS DE IMPOSTOS	10.000,00							10.000,00
	SOMA	3.990.000,00	2.562.706,07	514.659,33		514.659,33	3.067.365,40		922.634,60
160000000000000000	RECEITA DE SERVIÇOS	10.000,00							10.000,00
161000000000000000	SERVICOS ADMINISTRATIVOS E COMERCIAIS GERAIS	10.000,00							10.000,00
161100000000000000	SERVICOS ADMINISTRATIVOS E COMERCIAIS GERAIS	10.000,00							10.000,00
161102000000000000	INSCRICAO EM CONCURSOS E PROCESSOS SELETIVOS	10.000,00							10.000,00
161102010000000000	INSCRICAO EM CONCURSOS E PROCESSOS SELETIVOS - PRINCIPAL	10.000,00							10.000,00
	FONTES: 1.500.0000 RECURSOS NÃO VINCULADOS DE IMPOSTOS	10.000,00							10.000,00
	SOMA	10.000,00							10.000,00
170000000000000000	TRANSFERENCIAS CORRENTES	48.710.000,00	35.735.321,66	4.571.154,08		4.571.154,08	40.306.475,74		8.403.524,26
171000000000000000	TRANSFERENCIAS DA UNIAO E DE SUAS ENTIDADES	20.400.000,00	13.730.657,06	1.449.964,84		1.449.964,84	15.180.621,90		5.219.378,10
171100000000000000	TRANSFERENCIAS DE CORRENTES DE PARTICIPACAO NA RECEITA DA UNIAO	15.420.000,00	9.201.189,04	1.147.041,54		1.147.041,54	10.348.230,58		5.071.769,42
171151000000000000	COTA-PARTE DO FUNDO DE PARTICIPACAO DOS MUNICIPIOS - FPM	11.900.000,00	8.550.867,55	1.064.073,52		1.064.073,52	9.614.941,07		2.286.058,93
171151100000000000	COTA-PARTE DO FUNDO DE PARTICIPACAO DOS MUNICIPIOS - COTA MENSAL - PRINCIPAL	11.200.000,00	7.867.487,50	1.064.073,52		1.064.073,52	8.931.561,02		2.268.438,98
171151110000000000	COTA-PARTE DO FUNDO DE PARTICIPACAO DOS MUNICIPIOS - COTA MENSAL - PRINCIPAL	14.000.000,00	9.834.359,02	1.330.091,86		1.330.091,86	11.164.450,88		2.835.549,12
	FONTES: 1.500.0000 RECURSOS NÃO VINCULADOS DE IMPOSTOS	8.400.000,00	6.392.333,95	864.559,79		864.559,79	7.256.893,74		1.143.106,26
	1.500.1001 IDENTIFICACAO DAS DESPESAS	3.500.000,00	1.966.871,52	266.018,34		266.018,34	2.232.889,86		1.257.110,14
917115110000000000	COTA-PARTE DO FUNDO DE PARTICIPACAO DOS MUNICIPIOS - COTA MENSAL - PRINCIPAL	2.100.000,00	1.475.153,55	199.513,73		199.513,73	1.674.667,28		425.332,72
	FONTES: 1.500.1001 IDENTIFICACAO DAS DESPESAS COM MANUT	-2.800.000,00	-1.966.871,52	-266.018,34		-266.018,34	-2.232.889,86	567.110,14	
171151200000000000	COTA-PARTE DO FUNDO DE PARTICIPACAO DOS MUNICIPIOS - COTAS EXTRAORDINARIAS	700.000,00	683.380,05				683.380,05	567.110,14	16.619,95

Emissão: 25/09/2024 07:16:46

AGIL I Mato Grosso do Sul

Página 4

Homologado

IDENTIFICADOR DA SEÇÃO: 10083B957489596

PODER EXECUTIVO

PRESTAÇÃO DE CONTAS

ESTADO DE MATO GROSSO DO SUL									
CNPJ: 03.783.859/0001-02									
ANEXO 10 DA LEI 4.320/64									
Agosto/2024									
(Adendo VII, a Portaria SOF nº 08, de 04 de fevereiro de 1985)									
COMPARATIVO DA RECEITA ORÇADA COM A ARRECADADA									
CÓDIGO	ESPECIFICAÇÃO	ORÇADA	ARRECADADA					DIFERENÇAS	
			ANTERIOR	NO MES	ANULADA NO MES	TOTAL NO MES	ACUMULADO	PARA MAIS	PARA MENOS
171152100000000000	COTA-PARTE DO FUNDO DE PARTICIPAÇÃO DOS MUNICÍPIOS - COTAS EXTRAORDINÁRIAS	700.000,00	683.380,05					683.380,05	16.619,95
	FONTES: 1.500.0000 RECURSOS NÃO VINCULADOS DE IMPOSTOS	525.000,00	683.380,05					683.380,05	158.380,05
	1.500.1001 IDENTIFICAÇÃO DAS DESPESAS	175.000,00							175.000,00
171152000000000000	COTA-PARTE DO IMPOSTO SOBRE A PROPRIEDADE TERRITORIAL RURAL	3.200.000,00	502.939,87	26.748,26		26.748,26	529.688,13		2.670.311,87
171152010000000000	COTA-PARTE DO IMPOSTO SOBRE A PROPRIEDADE TERRITORIAL RURAL - PRINCIPAL	4.000.000,00	628.674,73	33.435,31		33.435,31	662.110,04		3.337.889,96
	FONTES: 1.500.0000 RECURSOS NÃO VINCULADOS DE IMPOSTOS	2.400.000,00	408.638,76	21.732,97		21.732,97	430.371,73		1.969.628,27
	1.500.1001 IDENTIFICAÇÃO DAS DESPESAS	1.000.000,00	125.734,86	6.687,05		6.687,05	132.421,91		867.578,09
	1.500.1002 IDENTIFICAÇÃO DAS DESPESAS	600.000,00	94.301,11	5.015,29		5.015,29	99.316,40		500.683,60
917115201000000000	COTA-PARTE DO IMPOSTO SOBRE A PROPRIEDADE TERRITORIAL RURAL - PRINCIPAL	800.000,00	-125.734,86	-6.687,05		-6.687,05	-132.421,91		667.578,09
	FONTES: 1.500.1001 IDENTIFICAÇÃO DAS DESPESAS	800.000,00	-125.734,86	-6.687,05		-6.687,05	-132.421,91		667.578,09
171153000000000000	COTA-PARTE DO IMPOSTO SOBRE PRODUTOS INDUSTRIALIZADOS - ESTADOS EXTERIORES	200.000,00	132.052,30	56.219,76		56.219,76	188.272,06		11.727,94
171153010000000000	COTA-PARTE DO IMPOSTO SOBRE PRODUTOS INDUSTRIALIZADOS - ESTADOS EXTERIORES	200.000,00	132.052,30	56.219,76		56.219,76	188.272,06		11.727,94
	FONTES: 1.500.0000 RECURSOS NÃO VINCULADOS DE IMPOSTOS	120.000,00	107.292,53	45.678,57		45.678,57	152.971,10		32.971,10
	1.500.1001 IDENTIFICAÇÃO DAS DESPESAS	50.000,00							50.000,00
	1.500.1002 IDENTIFICAÇÃO DAS DESPESAS	30.000,00	24.759,77	10.541,19		10.541,19	35.300,96		5.300,96
171154000000000000	COTA-PARTE DA CONTRIBUIÇÃO DE INTERVENÇÃO NO DOMÍNIO ECONÓMICO	20.000,00	15.329,32				15.329,32		4.670,68
171154010000000000	COTA-PARTE DA CONTRIBUIÇÃO DE INTERVENÇÃO NO DOMÍNIO ECONÓMICO - PRINCIPAL	20.000,00	15.329,32				15.329,32		4.670,68
	FONTES: 1.750.0000 RECURSOS DA CONTRIBUIÇÃO DE INTERVENÇÃO	20.000,00	15.329,32				15.329,32		4.670,68
171198000000000000	TRANSFERÊNCIAS DECORRENTES DE PARTICIPAÇÃO EM OUTRAS RECEITAS DE IMPOSTOS	100.000,00							100.000,00
171198010000000000	TRANSFERÊNCIAS DECORRENTES DE PARTICIPAÇÃO EM OUTRAS RECEITAS DE IMPOSTOS	100.000,00							100.000,00
	FONTES: 1.500.0000 RECURSOS NÃO VINCULADOS DE IMPOSTOS	100.000,00							100.000,00
171200000000000000	TRANSFERÊNCIAS DAS COMPENSAÇÕES FINANCEIRAS PELA EXPLORAÇÃO DE RECURSOS HÍDRICOS	480.000,00	2.192.654,48	44.073,26		44.073,26	2.236.727,74	1.756.727,74	
171250000000000000	COTA-PARTE DA COMPENSAÇÃO FINANCEIRA PELA EXPLORAÇÃO DE RECURSOS HÍDRICOS	30.000,00	2.029.320,00				2.029.320,00	1.999.320,00	
171250010000000000	COTA-PARTE DA COMPENSAÇÃO FINANCEIRA PELA EXPLORAÇÃO DE RECURSOS HÍDRICOS	30.000,00	2.029.320,00				2.029.320,00	1.999.320,00	
	FONTES: 1.708.0000 TRANSFERÊNCIA DA UNIBO REFERENTE À COTA	30.000,00							30.000,00
171250010200000000	COTA RECURSOS HÍDRICOS - FMMA	30.000,00	2.029.320,00				2.029.320,00	2.029.320,00	
	FONTES: 1.708.0000 TRANSFERÊNCIA DA UNIBO REFERENTE À COTA	30.000,00	2.029.320,00				2.029.320,00	2.029.320,00	
171251000000000000	COTA-PARTE DA COMPENSAÇÃO FINANCEIRA PELA EXPLORAÇÃO DE RECURSOS MINERAIS	50.000,00	4.418,37				4.418,37		45.581,63
171251010000000000	COTA-PARTE DA COMPENSAÇÃO FINANCEIRA PELA EXPLORAÇÃO DE RECURSOS MINERAIS	50.000,00	4.418,37				4.418,37		45.581,63
	FONTES: 1.708.0000 TRANSFERÊNCIA DA UNIBO REFERENTE À COTA	50.000,00	4.418,37				4.418,37		45.581,63
171252000000000000	COTA-PARTE DA COMPENSAÇÃO FINANCEIRA PELA PRODUÇÃO DE PETRÓLEO	360.000,00	159.916,11	44.073,26		44.073,26	202.989,37	157.010,63	
171252010000000000	COTA-PARTE DA COMPENSAÇÃO FINANCEIRA PELA PRODUÇÃO DE PETRÓLEO - LEI Nº 9.478/97, ARTIGO 50	20.000,00							20.000,00
171252100000000000	COTA-PARTE DA COMPENSAÇÃO FINANCEIRA PELA PRODUÇÃO DE PETRÓLEO - LEI Nº 9.478/97, ARTIGO 50	20.000,00							20.000,00
	FONTES: 1.573.0000 ROYALTIES DO PETRÓLEO E GÁS NATURAL	10.000,00							10.000,00
	1.635.0000 ROYALTIES DO PETRÓLEO E GÁS NATURAL	10.000,00							10.000,00
171252200000000000	COTA-PARTE PELO EXCEDENTE DA PRODUÇÃO DO PETRÓLEO - LEI Nº 9.478/97, ARTIGO 50	20.000,00							20.000,00
171252210000000000	COTA-PARTE PELO EXCEDENTE DA PRODUÇÃO DO PETRÓLEO - LEI Nº 9.478/97, ARTIGO 50	20.000,00							20.000,00
	FONTES: 1.573.0000 ROYALTIES DO PETRÓLEO E GÁS NATURAL	10.000,00							10.000,00
	1.635.0000 ROYALTIES DO PETRÓLEO E GÁS NATURAL	10.000,00							10.000,00
171252300000000000	COTA-PARTE PELA PARTICIPAÇÃO ESPECIAL - LEI Nº 9.478/97, ARTIGO 50	20.000,00							20.000,00
171252310000000000	COTA-PARTE PELA PARTICIPAÇÃO ESPECIAL - LEI Nº 9.478/97, ARTIGO 50 - PRINCIPAL	20.000,00							20.000,00
	FONTES: 1.573.0000 ROYALTIES DO PETRÓLEO E GÁS NATURAL	10.000,00							10.000,00
	1.635.0000 ROYALTIES DO PETRÓLEO E GÁS NATURAL	10.000,00							10.000,00
171252400000000000	COTA-PARTE DO FUNDO ESPECIAL DO PETRÓLEO - FEP	300.000,00	159.916,11	44.073,26		44.073,26	202.989,37	97.010,63	
171252410000000000	COTA-PARTE DO FUNDO ESPECIAL DO PETRÓLEO - FEP - PRINCIPAL	300.000,00	159.916,11	44.073,26		44.073,26	202.989,37	97.010,63	
	FONTES: 1.704.0000 TRANSFERÊNCIA DA UNIBO REFERENTE À R	300.000,00							300.000,00
	1.720.0000 TRANSFERÊNCIAS DA UNIBO REF	300.000,00							300.000,00
171253000000000000	COTA-PARTE DO BÔNUS DE ASSINATURA DE CONTRATO DE PARTILHA DE PRODUÇÃO	20.000,00							20.000,00
171253010000000000	COTA-PARTE DO BÔNUS DE ASSINATURA DE CONTRATO DE PARTILHA DE PRODUÇÃO	20.000,00							20.000,00

Emissão: 25/09/2024 07:16:46

ÁGIL I Mato Grosso do Sul

Página 5

Homologado

IDENTIFICADOR DA SEÇÃO: 10083B957489596

PODER EXECUTIVO

PRESTAÇÃO DE CONTAS

ESTADO DE MATO GROSSO DO SUL									
CNPJ: 03.783.859/0001-02									
ANEXO 10 DA LEI 4.320/64									
Agosto/2024									
(Adendo VII, a Portaria SOF nº 08, de 04 de fevereiro de 1985)									
COMPARATIVO DA RECEITA ORÇADA COM A ARRECADADA									
CÓDIGO	ESPECIFICAÇÃO	ORÇADA	ARRECADADA					DIFERENÇAS	
			ANTERIOR	NO MES	ANULADA NO MES	TOTAL NO MES	ACUMULADO	PARA MAIS	PARA MENOS
171299000000000000	FONTES: 1.721.0000 TRANSFERÊNCIAS DA UNICO REFERENTES A	20.000,00							20.000,00
171299010000000000	OUTRAS TRANSFERÊNCIAS DECORRENTES DE COMPENSAÇÃO FINANCEIRA PELA E	20.000,00							20.000,00
171299010000000000	OUTRAS TRANSFERÊNCIAS DECORRENTES DE COMPENSAÇÃO FINANCEIRA PELA E	20.000,00							20.000,00
171300000000000000	FONTES: 1.749.0000 OUTRAS VINCULAÇÕES DE TRANSFERÊNCIAS	20.000,00							20.000,00
171300000000000000	TRANSFERÊNCIAS DE RECURSOS DO SISTEMA UNICO DE SAUDE - SUS	2.500.000,00	928.731,07	177.772,31		177.772,31	1.106.503,38		1.393.496,62
171350000000000000	TRANSFERÊNCIAS DE RECURSOS DO SISTEMA UNICO DE SAUDE - SUS - REPASSES	1.800.000,00	928.731,07	177.772,31		177.772,31	1.106.503,38		693.496,62
171350100000000000	TRANSFERÊNCIAS DE RECURSOS DO BLOCO DE MANUTENÇÃO DAS ACOES E SERVI	960.000,00	618.739,05	118.314,33		118.314,33	737.053,38		222.946,62
171350110000000000	TRANSFERÊNCIAS DE RECURSOS DO BLOCO DE MANUTENÇÃO DAS ACOES E SERVI	960.000,00	618.739,05	118.314,33		118.314,33	737.053,38		222.946,62
171350110100000000	TRANSFERÊNCIAS DE RECURSOS DO BLOCO DE MANUTENÇÃO DAS ACOES E SERVI	900.000,00	618.739,05	118.314,33		118.314,33	737.053,38		162.946,62
171350110100000000	FONTES: 1.600.0000 TRANSFERÊNCIAS FUNDO A FUNDO DE RECU	862.000,00	588.542,87	89.591,03		89.591,03	678.133,90		203.866,10
	1.602.0000 TRANSFERÊNCIAS FUNDO A FUND	9.000,00							9.000,00
	1.604.0000 TRANSFERÊNCIAS PROVENIENTES	9.000,00							9.000,00
	1.621.0000 TRANSFERÊNCIAS FUNDO A FUND		30.196,18	28.723,30		28.723,30	58.919,48		58.919,48
171350110200000000	TRANSFERÊNCIAS DE RECURSOS DO BLOCO DE MANUTENÇÃO DAS ACOES E SERVI	40.000,00							40.000,00
171350110200000000	FONTES: 1.600.3110 IDENTIFICAÇÃO DAS TRANSFERÊNCIAS DA	40.000,00							40.000,00
171350110300000000	TRANSFERÊNCIAS DE RECURSOS DO BLOCO DE MANUTENÇÃO DAS ACOES E SERVI	20.000,00							20.000,00
171350110300000000	FONTES: 1.600.3120 IDENTIFICAÇÃO DAS TRANSFERÊNCIAS DA	20.000,00							20.000,00
171350200000000000	TRANSFERÊNCIAS DE RECURSOS DO BLOCO DE MANUTENÇÃO DAS ACOES E SERVI	50.000,00	14.653,73	2.093,39		2.093,39	16.747,12		33.252,88
171350210000000000	TRANSFERÊNCIAS DE RECURSOS DO BLOCO DE MANUTENÇÃO DAS ACOES E SERVI	50.000,00	14.653,73	2.093,39		2.093,39	16.747,12		33.252,88
171350210100000000	TRANSFERÊNCIAS DE RECURSOS DO BLOCO DE MANUTENÇÃO DAS ACOES E SERVI	50.000,00	14.653,73	2.093,39		2.093,39	16.747,12		33.252,88
171350210100000000	FONTES: 1.600.0000 TRANSFERÊNCIAS FUNDO A FUNDO DE RECU	50.000,00	14.653,73	2.093,39		2.093,39	16.747,12		33.252,88
171350300000000000	TRANSFERÊNCIAS DE RECURSOS DO BLOCO DE MANUTENÇÃO DAS ACOES E SERVI	150.000,00	135.096,37	18.650,18		18.650,18	153.746,55		3.746,55
171350310000000000	TRANSFERÊNCIAS DE RECURSOS DO BLOCO DE MANUTENÇÃO DAS ACOES E SERVI	150.000,00	135.096,37	18.650,18		18.650,18	153.746,55		3.746,55
171350310100000000	TRANSFERÊNCIAS DE RECURSOS DO BLOCO DE MANUTENÇÃO DAS ACOES E SERVI	150.000,00	135.096,37	18.650,18		18.650,18	153.746,55		3.746,55
171350310100000000	FONTES: 1.600.0000 TRANSFERÊNCIAS FUNDO A FUNDO DE RECU	105.000,00	67.282,29	8.766,18		8.766,18	76.028,47		28.971,53
	1.602.0000 TRANSFERÊNCIAS FUNDO A FUND	22.500,00							22.500,00
	1.604.0000 TRANSFERÊNCIAS PROVENIENTES	22.500,00							22.500,00
	1.621.0000 TRANSFERÊNCIAS FUNDO A FUND		67.834,08	9.884,00		9.884,00	77.718,08		77.718,08
171350400000000000	TRANSFERÊNCIAS DE RECURSOS DO BLOCO DE MANUTENÇÃO DAS ACOES E SERVI	50.000,00	24.512,54	2.772,70		2.772,70	27.285,24		22.714,76
171350410000000000	TRANSFERÊNCIAS DE RECURSOS DO BLOCO DE MANUTENÇÃO DAS ACOES E SERVI	50.000,00	24.512,54	2.772,70		2.772,70	27.285,24		22.714,76
171350410100000000	TRANSFERÊNCIAS DE RECURSOS DO BLOCO DE MANUTENÇÃO DAS ACOES E SERVI	50.000,00	24.512,54	2.772,70		2.772,70	27.285,24		22.714,76
	FONTES: 1.600.0000 TRANSFERÊNCIAS FUNDO A FUNDO DE RECU	25.000,00	21.341,50	1.979,94		1.979,94	23.321,44		1.678,56
	1.621.0000 TRANSFERÊNCIAS FUNDO A FUND	25.000,00	3.171,04	792,76		792,76	3.963,80		21.036,20
171350500000000000	TRANSFERÊNCIAS DE RECURSOS DO BLOCO DE MANUTENÇÃO DAS ACOES E SERVI	500.000,00	135.729,38	35.941,71		35.941,71	171.671,09		328.328,91
171350510000000000	TRANSFERÊNCIAS DE RECURSOS DO BLOCO DE MANUTENÇÃO DAS ACOES E SERVI	500.000,00	135.729,38	35.941,71		35.941,71	171.671,09		328.328,91
171350510100000000	TRANSFERÊNCIAS DE RECURSOS DO BLOCO DE MANUTENÇÃO DAS ACOES E SERVI	500.000,00	135.729,38	35.941,71		35.941,71	171.671,09		328.328,91
	FONTES: 1.600.0000 TRANSFERÊNCIAS FUNDO A FUNDO DE RECU	500.000,00	119.753,06	34.335,06		34.335,06	154.888,12		345.311,88
	1.621.0000 TRANSFERÊNCIAS FUNDO A FUND		15.976,32	1.006,65		1.006,65	16.982,97		16.982,97
171350900000000000	TRANSFERÊNCIAS DE RECURSOS DO BLOCO DE MANUTENÇÃO DAS ACOES E SERVI	90.000,00							90.000,00
171350910000000000	TRANSFERÊNCIAS DE RECURSOS DO BLOCO DE MANUTENÇÃO DAS ACOES E SERVI	90.000,00							90.000,00
171350910100000000	TRANSFERÊNCIAS DE RECURSOS DO BLOCO DE MANUTENÇÃO DAS ACOES E SERVI	50.000,00							50.000,00
171350910100000000	FONTES: 1.602.0000 TRANSFERÊNCIAS FUNDO A FUNDO DE RECU	50.000,00							50.000,00
171350910200000000	TRANSFERÊNCIAS DE RECURSOS DO BLOCO DE MANUTENÇÃO DAS ACOES E SERVI	20.000,00							20.000,00
171350910200000000	FONTES: 1.600.3110 IDENTIFICAÇÃO DAS TRANSFERÊNCIAS DA	20.000,00							20.000,00
171350910300000000	TRANSFERÊNCIAS DE RECURSOS DO BLOCO DE MANUTENÇÃO DAS ACOES E SERVI	20.000,00							20.000,00
171350910300000000	FONTES: 1.600.3120 IDENTIFICAÇÃO DAS TRANSFERÊNCIAS DA	20.000,00							20.000,00
171351000000000000	TRANSFERÊNCIAS DE RECURSOS DO SISTEMA UNICO DE SAUDE - SUS - REPASSES	550.000,00							550.000,00
171351100000000000	TRANSFERÊNCIAS DE RECURSOS DO BLOCO DE ESTRUTURACAO DA REDE DE SERV	300.000,00							300.000,00
171351110000000000	TRANSFERÊNCIAS DE RECURSOS DO BLOCO DE ESTRUTURACAO DA REDE DE SERV	300.000,00							300.000,00
171351110100000000	TRANSFERÊNCIAS DE RECURSOS DO BLOCO DE ESTRUTURACAO DA REDE DE SERV	200.000,00							200.000,00

Emissão: 25/09/2024 07:16:46

ÁGIL I Mato Grosso do Sul

Página 6

Homologado

IDENTIFICADOR DA SEÇÃO: 10083B957489596

PODER EXECUTIVO

PRESTAÇÃO DE CONTAS



ESTADO DE MATO GROSSO DO SUL
 CNPJ: 03.783.859/0001-02
ANEXO 10 DA LEI 4.320/64
 Agosto/2024

(Adendo VII, a Portaria SOF nº 08, de 04 de fevereiro de 1985) Em R\$

CÓDIGO	ESPECIFICAÇÃO	ORÇADA	ARRECADADA				DIFERENÇAS	
			ANTERIOR	NO MES	ANULADA NO MES	TOTAL NO MES	ACUMULADO	PARA MAIS
	FONTES: 1.601.0000 TRANSFERENCIAS FUNDO A FUNDO DE RECU	160.000,00						160.000,00
	1.603.0000 TRANSFERENCIAS FUNDO A FUND	40.000,00						40.000,00
171351110200000000	TRANSFERENCIAS DE RECURSOS DO BLOCO DE ESTRUTURACAO DA REDE DE SERV	50.000,00						50.000,00
	FONTES: 1.601.3110 IDENTIFICACAO DAS TRANSFERENCIAS DA	50.000,00						50.000,00
171351110300000000	TRANSFERENCIAS DE RECURSOS DO BLOCO DE ESTRUTURACAO DA REDE DE SERV	50.000,00						50.000,00
	FONTES: 1.601.3120 IDENTIFICACAO DAS TRANSFERENCIAS DA	50.000,00						50.000,00
171351200000000000	TRANSFERENCIAS DE RECURSOS DO BLOCO DE ESTRUTURACAO DA REDE DE SERV	100.000,00						100.000,00
	FONTES: 1.601.0000 TRANSFERENCIAS FUNDO A FUNDO DE RECU	100.000,00						100.000,00
171351210100000000	TRANSFERENCIAS DE RECURSOS DO BLOCO DE ESTRUTURACAO DA REDE DE SERV	100.000,00						100.000,00
	FONTES: 1.603.0000 TRANSFERENCIAS FUNDO A FUNDO DE RECU	20.000,00						20.000,00
171351300000000000	TRANSFERENCIAS DE RECURSOS DO BLOCO DE ESTRUTURACAO DA REDE DE SERV	50.000,00						50.000,00
	FONTES: 1.601.0000 TRANSFERENCIAS FUNDO A FUNDO DE RECU	50.000,00						50.000,00
171351310100000000	TRANSFERENCIAS DE RECURSOS DO BLOCO DE ESTRUTURACAO DA REDE DE SERV	50.000,00						50.000,00
	FONTES: 1.601.0000 TRANSFERENCIAS FUNDO A FUNDO DE RECU	50.000,00						50.000,00
171351400000000000	TRANSFERENCIAS DE RECURSOS DO BLOCO DE ESTRUTURACAO DA REDE DE SERV	50.000,00						50.000,00
	FONTES: 1.601.0000 TRANSFERENCIAS FUNDO A FUNDO DE RECU	50.000,00						50.000,00
171351410100000000	TRANSFERENCIAS DE RECURSOS DO BLOCO DE ESTRUTURACAO DA REDE DE SERV	50.000,00						50.000,00
	FONTES: 1.601.0000 TRANSFERENCIAS FUNDO A FUNDO DE RECU	50.000,00						50.000,00
171351500000000000	TRANSFERENCIAS DE RECURSOS DO BLOCO DE ESTRUTURACAO DA REDE DE SERV	50.000,00						50.000,00
	FONTES: 1.601.0000 TRANSFERENCIAS FUNDO A FUNDO DE RECU	50.000,00						50.000,00
171351510100000000	TRANSFERENCIAS DE RECURSOS DO BLOCO DE ESTRUTURACAO DA REDE DE SERV	50.000,00						50.000,00
	FONTES: 1.601.0000 TRANSFERENCIAS FUNDO A FUNDO DE RECU	50.000,00						50.000,00
171399000000000000	OUTRAS TRANSFERENCIAS DE RECURSOS DO SISTEMA UNICO DE SAUDE - SUS	150.000,00						150.000,00
	FONTES: 1.605.0000 ASSISTENCIA FINANCEIRA DA UNIBO DEST	77.000,00						77.000,00
171399010100000000	OUTRAS TRANSFERENCIAS DE RECURSOS DO SISTEMA UNICO DE SAUDE - SUS - PR	110.000,00						110.000,00
	FONTES: 1.605.0000 OUTROS RECURSOS VINCULADOS	33.000,00						33.000,00
171399010200000000	OUTRAS TRANSFERENCIAS DE RECURSOS DO SISTEMA UNICO DE SAUDE - SUS - TR	20.000,00						20.000,00
	FONTES: 1.659.3110 IDENTIFICACAO DAS TRANSFERENCIAS DA	20.000,00						20.000,00
171399010300000000	OUTRAS TRANSFERENCIAS DE RECURSOS DO SISTEMA UNICO DE SAUDE - SUS - TR	20.000,00						20.000,00
	FONTES: 1.659.3120 IDENTIFICACAO DAS TRANSFERENCIAS DA	20.000,00						20.000,00
171400000000000000	TRANSFERENCIAS DE RECURSOS DO FUNDO NACIONAL DO DESENVOLVIMENTO DA	350.000,00	130.683,41	29.480,13		29.480,13	160.163,54	189.836,46
	FONTES: 1.550.0000 TRANSFERENCIA DO SALARIO EDUCACAO	100.000,00	93.490,57	14.443,46		14.443,46	107.934,03	7.934,03
171450001000000000	TRANSFERENCIAS DOSALARIO-EDUCACAO - PRINCIPAL	100.000,00	93.490,57	14.443,46		14.443,46	107.934,03	7.934,03
	FONTES: 1.550.0000 TRANSFERENCIA DO SALARIO EDUCACAO	100.000,00	93.490,57	14.443,46		14.443,46	107.934,03	7.934,03
171451000000000000	TRANSFERENCIAS DIRETAS DO FNDE REFERENTES AO PROGRAMA DINHEIRO DIRET	50.000,00						50.000,00
	FONTES: 1.551.0000 TRANSFERENCIAS DE RECURSOS DO FNDE R	50.000,00						50.000,00
171452000000000000	TRANSFERENCIAS REFERENTES AO PROGRAMA NACIONAL DE ALIMENTACAO ESCO	50.000,00	27.468,00	5.311,83		5.311,83	32.779,83	17.220,17
	FONTES: 1.552.0000 TRANSFERENCIAS DE RECURSOS DO FNDE R	50.000,00	27.468,00	5.311,83		5.311,83	32.779,83	17.220,17
171453000000000000	TRANSFERENCIAS REFERENTES AO PROGRAMA NACIONAL DE APOIO AO TRANSPOR	50.000,00	9.724,84	9.724,84		9.724,84	19.449,68	30.550,32
	FONTES: 1.553.0000 TRANSFERENCIAS DE RECURSOS DO FNDE R	50.000,00	9.724,84	9.724,84		9.724,84	19.449,68	30.550,32
171453010000000000	TRANSFERENCIAS REFERENTES AO PROGRAMA NACIONAL DE APOIO AO TRANSPOR	50.000,00	9.724,84	9.724,84		9.724,84	19.449,68	30.550,32
	FONTES: 1.553.0000 TRANSFERENCIAS DE RECURSOS DO FNDE R	50.000,00	9.724,84	9.724,84		9.724,84	19.449,68	30.550,32
171499000000000000	OUTRAS TRANSFERENCIAS DIRETAS DO FUNDO NACIONAL DO DESENVOLVIMENTO	100.000,00						100.000,00
	FONTES: 1.569.0000 OUTRAS TRANSFERENCIAS DE RECURSOS DO	100.000,00						100.000,00
171499010000000000	TRANSFERENCIAS DE RECURSOS DE COMPLEMENTACAO DA UNIAO AO FUNDO DE M	150.000,00						150.000,00
	FONTES: 1.569.0000 OUTRAS TRANSFERENCIAS DE RECURSOS DO	150.000,00						150.000,00
171550000000000000	TRANSFERENCIAS DE RECURSOS DE COMPLEMENTACAO DA UNIAO AO FUNDEB - VA	50.000,00						50.000,00

Emissão: 25/09/2024 07:16:46

ÁGIL I Mato Grosso do Sul

Página 7

Homologado

IDENTIFICADOR DA SEÇÃO: 10083B957489596

PODER EXECUTIVO

PRESTAÇÃO DE CONTAS

ESTADO DE MATO GROSSO DO SUL									
CNPJ: 03.783.859/0001-02 ANEXO 10 DA LEI 4.320/64 Agosto/2024									
(Adendo VII, a Portaria SOF nº 08, de 04 de fevereiro de 1985)									
COMPARATIVO DA RECEITA ORÇADA COM A ARRECADADA									
CÓDIGO	ESPECIFICAÇÃO	ORÇADA	ARRECADADA				DIFERENÇAS		
			ANTERIOR	NO MES	ANULADA NO MES	TOTAL NO MES	ACUMULADO	PARA MAIS	PARA MENOS
171550010000000000	TRANSFERENCIAS DE RECURSOS DE COMPLEMENTACAO DA UNIAO AO FUNDEB - VA	50.000,00							50.000,00
	FONTES: 1.542.0000 TRANSFERENCIAS DO FUNDEB - COMPLEMEN	50.000,00							50.000,00
171551000000000000	TRANSFERENCIAS DE RECURSOS DE COMPLEMENTACAO DA UNIAO AO FUNDEB - VA	50.000,00							50.000,00
	FONTES: 1.541.0000 TRANSFERENCIAS DO FUNDEB - COMPLEMEN	50.000,00							50.000,00
171552000000000000	TRANSFERENCIAS DE RECURSOS DE COMPLEMENTACAO DA UNIAO AO FUNDEB - VA	50.000,00							50.000,00
	FONTES: 1.543.0000 TRANSFERENCIAS DO FUNDEB - COMPLEMEN	50.000,00							50.000,00
171600000000000000	TRANSFERENCIAS DE RECURSOS DO FUNDO NACIONAL DE ASSISTENCIA SOCIAL - F	250.000,00	217.076,67	21.038,68		21.038,68	238.115,35		11.884,65
	FONTES: 1.660.3110 IDENTIFICACAO DAS TRANSFERENCIAS DA	250.000,00	217.076,67	21.038,68		21.038,68	238.115,35		11.884,65
171650000000000000	TRANSFERENCIAS DE RECURSOS DO FUNDO NACIONAL DE ASSISTENCIA SOCIAL - F	250.000,00	217.076,67	21.038,68		21.038,68	238.115,35		11.884,65
	FONTES: 1.660.3120 IDENTIFICACAO DAS TRANSFERENCIAS DA	150.000,00	217.076,67	21.038,68		21.038,68	238.115,35	88.115,35	
171650010000000000	TRANSFERENCIAS DE RECURSOS DO FUNDO NACIONAL DE ASSISTENCIA SOCIAL - F	150.000,00	217.076,67	21.038,68		21.038,68	238.115,35	88.115,35	
	FONTES: 1.660.0000 TRANSFERENCIA DE RECURSOS DO FUNDO N	50.000,00							50.000,00
171650010200000000	TRANSFERENCIAS DE RECURSOS DO FUNDO NACIONAL DE ASSISTENCIA SOCIAL - F	50.000,00							50.000,00
	FONTES: 1.660.3120 IDENTIFICACAO DAS TRANSFERENCIAS DA	50.000,00							50.000,00
171650010300000000	TRANSFERENCIAS DE RECURSOS DO FUNDO NACIONAL DE ASSISTENCIA SOCIAL - F	50.000,00							50.000,00
	FONTES: 1.660.3120 IDENTIFICACAO DAS TRANSFERENCIAS DA	50.000,00							50.000,00
171700000000000000	TRANSFERENCIAS DE CONVENIOS DA UNIAO E DE SUAS ENTIDADES	650.000,00							350.000,00
	FONTES: 1.631.0000 TRANSFERENCIAS DO GOVERNO FEDERAL RE	200.000,00	300.000,00				300.000,00		
171750000000000000	TRANSFERENCIAS DE CONVENIOS DA UNIAO PARA O SISTEMA UNICO DE SAUDE - S	300.000,00							300.000,00
	FONTES: 1.631.3120 IDENTIFICACAO DAS TRANSFERENCIAS DA	300.000,00							300.000,00
171750010000000000	TRANSFERENCIAS DE CONVENIOS DA UNIAO PARA O SISTEMA UNICO DE SAUDE - S	200.000,00							200.000,00
	FONTES: 1.631.0000 TRANSFERENCIAS DO GOVERNO FEDERAL RE	200.000,00							200.000,00
171750010200000000	TRANSFERENCIAS DE CONVENIOS DA UNIAO PARA O SISTEMA UNICO DE SAUDE - S	50.000,00							50.000,00
	FONTES: 1.631.3110 IDENTIFICACAO DAS TRANSFERENCIAS DA	50.000,00							50.000,00
171750010300000000	TRANSFERENCIAS DE CONVENIOS DA UNIAO PARA O SISTEMA UNICO DE SAUDE - S	50.000,00							50.000,00
	FONTES: 1.631.3120 IDENTIFICACAO DAS TRANSFERENCIAS DA	50.000,00							50.000,00
171751000000000000	TRANSFERENCIAS DE CONVENIOS DA UNIAO DESTINADAS A PROGRAMAS DE EDUC	150.000,00							150.000,00
	FONTES: 1.570.0000 TRANSFERENCIAS DO GOVERNO FEDERAL RE	150.000,00							150.000,00
171751010000000000	TRANSFERENCIAS DE CONVENIOS DA UNIAO DESTINADAS A PROGRAMAS DE EDUC	50.000,00							50.000,00
	FONTES: 1.570.3110 IDENTIFICACAO DAS TRANSFERENCIAS DA	50.000,00							50.000,00
171751010200000000	TRANSFERENCIAS DE CONVENIOS DA UNIAO DESTINADAS A PROGRAMAS DE EDUC	50.000,00							50.000,00
	FONTES: 1.570.3120 IDENTIFICACAO DAS TRANSFERENCIAS DA	50.000,00							50.000,00
171752000000000000	TRANSFERENCIAS DE CONVENIOS DA UNIAO DESTINADAS A PROGRAMAS DE ASSIS	150.000,00							150.000,00
	FONTES: 1.665.0000 TRANSFERENCIAS DE CONVNIOS E INSTRU	150.000,00							150.000,00
171752010000000000	TRANSFERENCIAS DE CONVENIOS DA UNIAO DESTINADAS A PROGRAMAS DE ASSIS	50.000,00							50.000,00
	FONTES: 1.665.3120 IDENTIFICACAO DAS TRANSFERENCIAS DA	50.000,00							50.000,00
171752010200000000	TRANSFERENCIAS DE CONVENIOS DA UNIAO DESTINADAS A PROGRAMAS DE ASSIS	50.000,00							50.000,00
	FONTES: 1.665.3110 IDENTIFICACAO DAS TRANSFERENCIAS DA	50.000,00							50.000,00
171752010300000000	TRANSFERENCIAS DE CONVENIOS DA UNIAO DESTINADAS A PROGRAMAS DE ASSIS	50.000,00							50.000,00
	FONTES: 1.665.3120 IDENTIFICACAO DAS TRANSFERENCIAS DA	50.000,00							50.000,00
171799000000000000	OUTRAS TRANSFERENCIAS DE CONVENIOS DA UNIAO E DE SUAS ENTIDADES	50.000,00	300.000,00				300.000,00	250.000,00	
	FONTES: 1.700.0000 OUTRAS TRANSFERENCIAS DE CONVENIOS O	30.000,00	300.000,00				300.000,00	250.000,00	30.000,00
171799010000000000	OUTRAS TRANSFERENCIAS DE CONVENIOS DA UNIAO - PREFEITURA	30.000,00							30.000,00
	FONTES: 1.700.0000 OUTRAS TRANSFERENCIAS DE CONVENIOS O	30.000,00							30.000,00
171799010200000000	OUTRAS TRANSFERENCIAS DE CONVENIOS DA UNIAO - SEMDER	10.000,00	300.000,00				300.000,00	290.000,00	
	FONTES: 1.700.0000 OUTRAS TRANSFERENCIAS DE CONVENIOS O	10.000,00	300.000,00				300.000,00	290.000,00	
171799010300000000	OUTRAS TRANSFERENCIAS DE CONVENIOS DA UNIAO - SEINFRA	10.000,00							10.000,00
	FONTES: 1.749.0000 OUTRAS VINCULADAS DE TRANSFERENCIAS	10.000,00							10.000,00

Emissão: 25/09/2024 07:16:46

ÁGIL I Mato Grosso do Sul

Página 8

Homologado

IDENTIFICADOR DA SEÇÃO: 10083B957489596

PODER EXECUTIVO

PRESTAÇÃO DE CONTAS

ESTADO DE MATO GROSSO DO SUL									
CNPJ: 03.783.859/0001-02									
ANEXO 10 DA LEI 4.320/64									
Agosto/2024									
(Adendo VII, a Portaria SOF nº 08, de 04 de fevereiro de 1985)									
COMPARATIVO DA RECEITA ORÇADA COM A ARRECADADA									
CÓDIGO	ESPECIFICAÇÃO	ORÇADA	ARRECADADA				DIFERENÇAS		
			ANTERIOR	NO MES	ANULADA NO MES	TOTAL NO MES	ACUMULADO	PARA MAIS	PARA MENOS
17190000000000000000	OUTRAS TRANSFERÊNCIAS DE RECURSOS DA UNIAO E DE SUAS ENTIDADES	600.000,00							
17195600000000000000	TRANSFERÊNCIAS DECORRENTES DE DECISAO JUDICIAL (PRECATORIOS) RELATIVA	50.000,00	760.322,39	30.558,92		30.558,92	790.881,31	190.881,31	50.000,00
17195601000000000000	TRANSFERÊNCIAS DECORRENTES DE DECISAO JUDICIAL (PRECATORIOS) RELATIVA	50.000,00							50.000,00
17195700000000000000	TRANSFERENCIA ESPECIAL DA UNIAO - PRINCIPAL	50.000,00							50.000,00
17195701010000000000	TRANSFERENCIA ESPECIAL PARA A PREFEITURA	50.000,00							50.000,00
17196000000000000000	TRANSFERÊNCIAS DA POLITICA NACIONAL ALDIR BLANC DE FOMENTO A CULTURA -	10.000,00							10.000,00
17196001000000000000	TRANSFERÊNCIAS DA POLITICA NACIONAL ALDIR BLANC DE FOMENTO A CULTURA -	10.000,00							10.000,00
17196100000000000000	AUXILIO FINANCEIRO OUTORGA CREDITO TRIBUTARIO ICMS ART. 5º, INCISO V, EC	10.000,00	213.912,44	30.558,92		30.558,92	244.471,36	234.471,36	10.000,00
17196101000000000000	AUXILIO FINANCEIRO OUTORGA CREDITO TRIBUTARIO ICMS ART. 5º, INCISO V, EC	10.000,00							10.000,00
17199000000000000000	OUTRAS TRANSFERÊNCIAS DE RECURSOS DA UNIAO E DE SUAS ENTIDADES - PRINC	530.000,00							530.000,00
17199001000000000000	OUTRAS TRANSFERÊNCIAS DE RECURSOS DA UNIAO - AUXILIO FINANCEIRO	220.000,00							220.000,00
17199001090000000000	LEI COMPLEMENTAR 195, ART. 05 - LEI PAULO GUSTAVO - AUDIOVISUAL CULTURA	20.000,00							20.000,00
17199001100000000000	LEI COMPLEMENTAR 195, ART. 08 - LEI PAULO GUSTAVO - OUTRAS CULTURA	20.000,00							20.000,00
17199001120000000000	ASSISTENCIA FINANCEIRA TRANSPORTE COLETIVO - ART. 5º, EC Nº 123/2022	20.000,00							20.000,00
17199001990000000000	OUTRAS TRANSFERÊNCIAS DE RECURSOS DA UNIAO - PREFEITURA	250.000,00							250.000,00
17200000000000000000	TRANSFERÊNCIAS DOS ESTADOS E DO DISTRITO FEDERAL E DE SUAS ENTIDADES	25.780.000,00	20.242.433,75	2.882.349,99		2.882.349,99	23.124.783,74	2.655.216,26	25.780.000,00
17210000000000000000	PARTICIPAÇÃO NA RECEITA DOS ESTADOS E DISTRITO FEDERAL	22.420.000,00	17.900.171,04	2.570.468,52		2.570.468,52	20.470.639,56	1.949.360,44	22.420.000,00
17215000000000000000	COTA-PARTE DO ICMS - PRINCIPAL	21.720.000,00	17.465.975,00	2.558.486,28		2.558.486,28	20.044.361,28	1.675.638,72	21.720.000,00
17215001000000000000	COTA-PARTE DO ICMS - PRINCIPAL	21.720.000,00	21.857.343,60	3.198.107,83		3.198.107,83	25.055.451,43	2.094.548,57	21.720.000,00
17215001010000000000	FONTES: 1.500.0000 RECURSOS NÃO VINCULADOS DE IMPOSTOS	16.290.000,00	14.207.273,63	2.078.770,12		2.078.770,12	16.286.043,75	3.965,25	16.290.000,00
17215001010100000000	1.500.1001 IDENTIFICAÇÃO DAS DESPESAS	6.787.500,00	4.371.468,60	639.621,55		639.621,55	5.011.090,15	1.776.409,85	6.787.500,00
17215001010101000000	1.500.1002 IDENTIFICAÇÃO DAS DESPESAS	4.072.500,00	3.278.601,97	479.716,16		479.716,16	3.758.317,53	314.182,47	4.072.500,00
17215001010101010000	1.500.1001 IDENTIFICAÇÃO DAS DESPESAS COM MANUT	5.430.000,00	4.371.468,60	639.621,55		639.621,55	5.011.090,15	418.909,85	5.430.000,00
17215001010101010100	COTA-PARTE DO ICMS - PRINCIPAL	560.000,00	414.296,04	11.982,24		11.982,24	426.278,28	133.721,72	560.000,00
17215001010101010101	COTA-PARTE DO ICMS - PRINCIPAL	700.000,00	414.296,04	11.982,24		11.982,24	426.278,28	273.721,72	700.000,00
17215001010101010102	FONTES: 1.500.0000 RECURSOS NÃO VINCULADOS DE IMPOSTOS	420.000,00							420.000,00
17215001010101010103	1.500.1001 IDENTIFICAÇÃO DAS DESPESAS	175.000,00						6.278,28	175.000,00
17215001010101010104	1.500.1002 IDENTIFICAÇÃO DAS DESPESAS	105.000,00							105.000,00
17215200000000000000	COTA-PARTE DO ICMS - PRINCIPAL	40.000,00							40.000,00
17215201000000000000	COTA-PARTE DO ICMS - PRINCIPAL	50.000,00							50.000,00
17215201010000000000	FONTES: 1.500.0000 RECURSOS NÃO VINCULADOS DE IMPOSTOS	30.000,00							30.000,00
17215201010100000000	1.500.1001 IDENTIFICAÇÃO DAS DESPESAS	12.500,00							12.500,00
17215201010101000000	1.500.1002 IDENTIFICAÇÃO DAS DESPESAS	7.500,00							7.500,00
17215300000000000000	COTA-PARTE DA CONTRIBUIÇÃO DE INTERVENÇÃO NO DOMINIO ECONOMICO	50.000,00							50.000,00

Emissão: 25/09/2024 07:16:46

ÁGIL Mato Grosso do Sul

Página 9

Homologado

IDENTIFICADOR DA SEÇÃO: 10083B957489596

PODER EXECUTIVO

PRESTAÇÃO DE CONTAS

ESTADO DE MATO GROSSO DO SUL									
CNPJ: 03.783.859/0001-02									
ANEXO 10 DA LEI 4.320/64									
Agosto/2024									
(Adendo VII, a Portaria SOF nº 08, de 04 de fevereiro de 1985)									
Em R\$									
COMPARATIVO DA RECEITA ORÇADA COM A ARRECADADA									
CÓDIGO	ESPECIFICAÇÃO	ORÇADA	ARRECADADA				DIFERENÇAS		
			ANTERIOR	NO MES	ANULADA NO MES	TOTAL NO MES	ACUMULADO	PARA MAIS	PARA MENOS
172153010000000000	COTA-PARTE DA CONTRIBUIÇÃO DE INTERVENÇÃO NO DOMÍNIO ECONÓMICO - PRIN	50.000,00							50.000,00
	FONTE: 1.750.0000 RECURSOS DA CONTRIBUIÇÃO DE INTERVEN	50.000,00							50.000,00
172198000000000000	TRANSFERÊNCIAS DECORRENTES DE PARTICIPAÇÃO EM OUTRAS RECEITAS DE IMP	50.000,00							50.000,00
172198010000000000	TRANSFERÊNCIAS DECORRENTES DE PARTICIPAÇÃO EM OUTRAS RECEITAS DE IMP	50.000,00							50.000,00
	FONTE: 1.500.0000 RECURSOS NÃO VINCULADOS DE IMPOSTOS	50.000,00							50.000,00
172300000000000000	TRANSFERÊNCIAS DE RECURSOS DO SISTEMA ÚNICO DE SAÚDE - SUS	100.000,00							100.000,00
172350000000000000	TRANSFERÊNCIAS DE RECURSOS DO SISTEMA ÚNICO DE SAÚDE - SUS	100.000,00							100.000,00
172350010000000000	TRANSFERÊNCIAS DE RECURSOS DO SISTEMA ÚNICO DE SAÚDE - SUS - PRINCIPAL	80.000,00							80.000,00
172350010100000000	FONTE: 1.621.3210 TRANSFERÊNCIAS FUNDO A FUNDO DE RECU	80.000,00							80.000,00
172350010200000000	TRANSFERÊNCIAS DE RECURSOS DO SISTEMA ÚNICO DE SAÚDE - SUS - TRANSFERE	10.000,00							10.000,00
	FONTE: 1.621.3210 IDENTIFICAÇÃO DAS TRANSFERÊNCIAS DOS	10.000,00							10.000,00
172350010300000000	TRANSFERÊNCIAS DE RECURSOS DO SISTEMA ÚNICO DE SAÚDE - SUS - TRANSFERE	10.000,00							10.000,00
	FONTE: 1.621.3220 IDENTIFICAÇÃO DAS TRANSFERÊNCIAS DOS	10.000,00							10.000,00
172400000000000000	TRANSFERÊNCIAS DE CONVENIOS DOS ESTADOS E DF E DE SUAS ENTIDADES	340.000,00							340.000,00
172450000000000000	TRANSFERÊNCIAS DE CONVENIOS DOS ESTADOS E DF PARA O SISTEMA ÚNICO DE S	120.000,00							120.000,00
172450010000000000	TRANSFERÊNCIAS DE CONVENIOS DOS ESTADOS E DF PARA O SISTEMA ÚNICO DE S	120.000,00							120.000,00
172450010100000000	FONTE: 1.632.3000 TRANSFERÊNCIAS DO ESTADO REFERENTES	100.000,00							100.000,00
172450010200000000	TRANSFERÊNCIAS DE CONVENIOS DOS ESTADOS E DF PARA O SISTEMA ÚNICO DE S	10.000,00							10.000,00
	FONTE: 1.632.3210 IDENTIFICAÇÃO DAS TRANSFERÊNCIAS DOS	10.000,00	251.997,00						251.997,00
172450010300000000	TRANSFERÊNCIAS DE CONVENIOS DOS ESTADOS E DF PARA O SISTEMA ÚNICO DE S	10.000,00							10.000,00
	FONTE: 1.632.3220 IDENTIFICAÇÃO DAS TRANSFERÊNCIAS DOS	10.000,00	251.997,00						251.997,00
172451000000000000	TRANSFERÊNCIAS DE CONVENIOS DOS ESTADOS DESTINADAS A PROGRAMAS DE E	120.000,00							120.000,00
172451010000000000	TRANSFERÊNCIAS DE CONVENIOS DOS ESTADOS DESTINADAS A PROGRAMAS DE E	120.000,00							120.000,00
172451010100000000	FONTE: 1.571.0000 TRANSFERÊNCIAS DO ESTADO REFERENTES	100.000,00	86.100,18						86.100,18
172451010200000000	TRANSFERÊNCIAS DE CONVENIOS DOS ESTADOS DESTINADAS A PROGRAMAS DE E	10.000,00							10.000,00
	FONTE: 1.571.3210 IDENTIFICAÇÃO DAS TRANSFERÊNCIAS DOS	10.000,00	86.100,18						86.100,18
172451010300000000	TRANSFERÊNCIAS DE CONVENIOS DOS ESTADOS DESTINADAS A PROGRAMAS DE E	10.000,00							10.000,00
	FONTE: 1.571.3220 IDENTIFICAÇÃO DAS TRANSFERÊNCIAS DOS	10.000,00	86.100,18						86.100,18
172490000000000000	OUTRAS TRANSFERÊNCIAS DE CONVENIOS DOS ESTADOS E DF E DE SUAS ENTIDA	100.000,00							100.000,00
172490010000000000	OUTRAS TRANSFERÊNCIAS DE CONVENIOS DOS ESTADOS E DF E DE SUAS ENTIDA	100.000,00							100.000,00
172490010100000000	FONTE: 1.701.0000 OUTRAS TRANSFERÊNCIAS DE CONVENIOS O	80.000,00							80.000,00
172490010200000000	OUTRAS TRANSFERÊNCIAS DE CONVENIOS DO ESTADO - EMENDA INDIVIDUAL	10.000,00							10.000,00
	FONTE: 1.701.3210 IDENTIFICAÇÃO DAS TRANSFERÊNCIAS DOS	10.000,00							10.000,00
172490010300000000	OUTRAS TRANSFERÊNCIAS DE CONVENIOS DO ESTADO - EMENDA BANCADA	10.000,00							10.000,00
	FONTE: 1.701.3220 IDENTIFICAÇÃO DAS TRANSFERÊNCIAS DOS	10.000,00							10.000,00
172900000000000000	OUTRAS TRANSFERÊNCIAS DOS ESTADOS E DISTRITO FEDERAL	2.920.000,00							2.920.000,00
172951000000000000	TRANSFERÊNCIAS DE ESTADOS DESTINADAS A ASSISTENCIA SOCIAL	120.000,00	2.004.165,53	311.881,47					603.953,00
172951010000000000	TRANSFERÊNCIAS DE ESTADOS DESTINADAS A ASSISTENCIA SOCIAL - PRINCIPAL	120.000,00	180.200,00	27.000,00					187.200,00
172951010100000000	FONTE: 1.661.0000 TRANSFERÊNCIA DE RECURSOS DOS FUNDOS	90.000,00	180.200,00	27.000,00					187.200,00
172951010200000000	1.661.7338 RECURSOS DESTINADOS AO ENFR	10.000,00	180.200,00	27.000,00					187.200,00
172951010300000000	TRANSFERÊNCIAS DE ESTADOS DESTINADAS A ASSISTENCIA SOCIAL - TRANSFERN	10.000,00							10.000,00
	FONTE: 1.661.3210 IDENTIFICAÇÃO DAS TRANSFERÊNCIAS DOS	10.000,00							10.000,00
172951010300000000	TRANSFERÊNCIAS DE ESTADOS DESTINADAS A ASSISTENCIA SOCIAL - TRANSFERN	10.000,00							10.000,00
	FONTE: 1.661.3220 IDENTIFICAÇÃO DAS TRANSFERÊNCIAS DOS	10.000,00							10.000,00
172999000000000000	OUTRAS TRANSFERÊNCIAS DOS ESTADOS E DF	2.800.000,00	1.823.965,53	284.881,47					691.153,00

Emissão: 25/09/2024 07:16:46

AGIL | Mato Grosso do Sul

Página 10

Homologado

IDENTIFICADOR DA SEÇÃO: 10083B957489596

PODER EXECUTIVO

PRESTAÇÃO DE CONTAS



ESTADO DE MATO GROSSO DO SUL
 CNPJ: 03.783.859/0001-02
ANEXO 10 DA LEI 4.320/64
 Agosto/2024

(Adendo VII, a Portaria SOF nº 08, de 04 de fevereiro de 1985) Em R\$

CÓDIGO	ESPECIFICAÇÃO	ORÇADA	ARRECADADA					DIFERENÇAS	
			ANTERIOR	NO MES	ANULADA NO MES	TOTAL NO MES	ACUMULADO	PARA MAIS	PARA MENOS
172999010000000000	OUTRAS TRANSFERENCIAS DOS ESTADOS E DF - PRINCIPAL	2.800.000,00	1.823.965,53	284.881,47		284.881,47	2.108.847,00		691.153,00
172999019901000000	TRANSFERENCIA ESTADO FUNDEBSUL - PREFEITURA	2.800.000,00	1.823.965,53	284.881,47		284.881,47	2.108.847,00		691.153,00
	FONTES: 1.789.7400 FUNDEBSUL - FUNDO DE DESENVOLVIMENTO	2.522.000,00	1.823.965,53	284.881,47		284.881,47	2.108.847,00		413.153,00
	1.899.7407 TRANSFERÊNCIAS DO ESTADO -	78.000,00							78.000,00
172999019902000000	TRANSFERENCIA ESTADO FUNDO DE INVESTIMENTO - FMIS	100.000,00							100.000,00
	FONTES: 1.899.7407 TRANSFERÊNCIAS DO ESTADO - FIS-FUNDO	100.000,00							100.000,00
172999019903000000	TRANSFERENCIA ESTADO - FIS SAUDE	100.000,00							100.000,00
	FONTES: 1.899.7407 TRANSFERÊNCIAS DO ESTADO - FIS-FUNDO	100.000,00							100.000,00
175000000000000000	TRANSFERÊNCIAS DE OUTRAS INSTITUIÇÕES PÚBLICAS	2.500.000,00	1.762.230,85	238.839,25		238.839,25	2.001.070,10		518.929,90
175100000000000000	TRANSFERÊNCIAS DE RECURSOS DO FUNDO DE MANUTENÇÃO E DESENVOLVIMENTO	2.500.000,00	1.762.230,85	238.839,25		238.839,25	2.001.070,10		498.929,90
175150000000000000	TRANSFERÊNCIAS DE RECURSOS DO FUNDO DE MANUTENÇÃO E DESENVOLVIMENTO	2.500.000,00	1.762.230,85	238.839,25		238.839,25	2.001.070,10		498.929,90
175150010000000000	TRANSFERÊNCIAS DE RECURSOS DO FUNDO DE MANUTENÇÃO E DESENVOLVIMENTO	2.500.000,00	1.762.230,85	238.839,25		238.839,25	2.001.070,10		498.929,90
	FONTES: 1.540.0000 TRANSFERÊNCIAS DO FUNDEB - IMPOSTOS	2.500.000,00	1.762.230,85	238.839,25		238.839,25	2.001.070,10		498.929,90
175900000000000000	DEMAIS TRANSFERÊNCIAS DE OUTRAS INSTITUIÇÕES PÚBLICAS	20.000,00							20.000,00
175999000000000000	DEMAIS TRANSFERÊNCIAS DE OUTRAS INSTITUIÇÕES PÚBLICAS	20.000,00							20.000,00
175999010000000000	DEMAIS TRANSFERÊNCIAS DE OUTRAS INSTITUIÇÕES PÚBLICAS - PRINCIPAL	20.000,00							20.000,00
	FONTES: 1.500.0000 RECURSOS NÃO VINCULADOS DE IMPOSTOS	20.000,00							20.000,00
179000000000000000	DEMAIS TRANSFERÊNCIAS CORRENTES	10.000,00							10.000,00
179200000000000000	TRANSFERÊNCIAS PROVENIENTES DE DEPOSITOS NÃO IDENTIFICADOS	10.000,00							10.000,00
179201000000000000	TRANSFERÊNCIAS PROVENIENTES DE DEPOSITOS NÃO IDENTIFICADOS	10.000,00							10.000,00
179201010000000000	TRANSFERÊNCIAS PROVENIENTES DE DEPOSITOS NÃO IDENTIFICADOS - PRINCIPAL	10.000,00							10.000,00
	FONTES: 1.500.0000 RECURSOS NÃO VINCULADOS DE IMPOSTOS	10.000,00							10.000,00
	SOMA	48.710,000	35.735.321,06	4.571.154,08		4.571.154,08	40.306.475,74		8.403.524,26
190000000000000000	OUTRAS RECEITAS CORRENTES	10.000,00	61.854,06	5.296,22		5.296,22	66.950,28		56.950,28
190200000000000000	INDENIZACOES, RESTITUICOES E RESSARCIMENTOS	10.000,00	61.854,06	5.296,22		5.296,22	66.950,28		56.950,28
192200000000000000	RESTITUICOES	10.000,00	61.854,06	5.296,22		5.296,22	66.950,28		56.950,28
192299000000000000	OUTRAS RESTITUICOES	10.000,00	61.854,06	5.296,22		5.296,22	66.950,28		56.950,28
192299010000000000	OUTRAS RESTITUICOES - PRINCIPAL	10.000,00	61.854,06	5.296,22		5.296,22	66.950,28		56.950,28
192299010100000000	RESTITUICAO PREFEITURA	5.000,00	50.459,75	4.046,22		4.046,22	54.505,97		49.505,97
	FONTES: 1.500.0000 RECURSOS NÃO VINCULADOS DE IMPOSTOS	5.000,00	50.459,75	4.046,22		4.046,22	54.505,97		49.505,97
192299010200000000	RESTITUICAO FUNDO MUNICIPAL DE SAUDE	5.000,00	377,50	1.250,00		1.250,00	1.627,50		3.372,50
	FONTES: 1.500.1002 IDENTIFICACAO DAS DESPESAS COM AÇÚCARS	5.000,00	377,50	1.250,00		1.250,00	1.627,50		3.372,50
192299010300000000	RESTITUICAO FUNDEB		119,20				119,20		119,20
	FONTES: 1.540.0000 TRANSFERÊNCIAS DO FUNDEB - IMPOSTOS		119,20				119,20		119,20
192299010400000000	RESTITUICAO FUNDO MUNICIPAL DE MEIO AMBIENTE		3.009,67				3.009,67		3.009,67
	FONTES: 1.500.0000 RECURSOS NÃO VINCULADOS DE IMPOSTOS		3.009,67				3.009,67		3.009,67
192299010500000000	RESTITUICAO FUNDO MUNICIPAL DE INVESTIMENTO SOCIAL		7.687,94				7.687,94		7.687,94
	FONTES: 1.899.7407 TRANSFERÊNCIAS DO ESTADO - FIS-FUNDO		7.687,94				7.687,94		7.687,94
	SOMA	10.000,00	61.854,06	5.296,22		5.296,22	66.950,28		56.950,28
	SOMA DAS Receitas Correntes	61.900.000,00	43.320.230,03	6.004.645,89		6.004.645,89	49.324.875,92		12.575.124,08
200000000000000000	RECEITAS DE CAPITAL	1.000.000,00	2.518.360,13				2.518.360,13		1.518.360,13
210000000000000000	OPERACOES DE CREDITO	920.000,00	2.500.000,00				2.500.000,00		1.580.000,00
211000000000000000	OPERACOES DE CREDITO - MERCADO INTERNO	920.000,00	2.500.000,00				2.500.000,00		1.580.000,00
211200000000000000	OPERACOES DE CREDITO CONTRATUAIS - MERCADO INTERNO	920.000,00	2.500.000,00				2.500.000,00		1.580.000,00
211253000000000000	OPERACOES DE CREDITO INTERNAS PARA PROGRAMAS DE MEIO AMBIENTE	920.000,00							920.000,00
211253010000000000	OPERACOES DE CREDITO INTERNAS PARA PROGRAMAS DE MEIO AMBIENTE - PRINCIPAL	920.000,00							920.000,00
	FONTES: 1.754.0000 RECURSOS DE OPERAÇÕES DE CRÉDITO	920.000,00							920.000,00
211254000000000000	OPERACOES DE CREDITO INTERNAS PARA PROGRAMAS DE MODERNIZACAO DA AD		2.500.000,00				2.500.000,00	2.500.000,00	
	FONTES: 1.754.0000 RECURSOS DE OPERAÇÕES DE CRÉDITO		2.500.000,00				2.500.000,00	2.500.000,00	
211254010000000000	OPERACOES DE CREDITO INTERNAS PARA PROGRAMAS DE MODERNIZACAO DA AD		2.500.000,00				2.500.000,00	2.500.000,00	
	FONTES: 1.754.0000 RECURSOS DE OPERAÇÕES DE CRÉDITO		2.500.000,00				2.500.000,00	2.500.000,00	

Emissão: 25/09/2024 07:16:46

ÁGIL Mato Grosso do Sul

Página 11

Homologado

IDENTIFICADOR DA SEÇÃO: 10083B957489596

PODER EXECUTIVO

PRESTAÇÃO DE CONTAS

ESTADO DE MATO GROSSO DO SUL									
CNPJ: 03.783.859/0001-02									
ANEXO 10 DA LEI 4.320/64									
Agosto/2024									
(Adendo VII, a Portaria SOF nº 08, de 04 de fevereiro de 1985)									
COMPARATIVO DA RECEITA ORÇADA COM A ARRECADADA									
CÓDIGO	ESPECIFICAÇÃO	ORÇADA	ARRECADADA					DIFERENÇAS	
			ANTERIOR	NO MES	ANULADA NO MES	TOTAL NO MES	ACUMULADO	PARA MAIS	PARA MENOS
	SOMA	920.000,00							
22000000000000000000	ALIENACAO DE BENS	20.000,00							20.000,00
22100000000000000000	ALIENACAO DE BENS MOVEIS	10.000,00							10.000,00
22130000000000000000	ALIENACAO DE BENS MOVEIS E SEMOVENTES	10.000,00							10.000,00
22130100000000000000	ALIENACAO DE BENS MOVEIS E SEMOVENTES - PRINCIPAL	10.000,00							10.000,00
22130101000000000000	ALIENACAO DE BENS MOVEIS E SEMOVENTES - PRINCIPAL - FONTES: 1.755.0000 RECURSOS DE ALIENACAO DE BENS/ATIVOS	10.000,00							10.000,00
22200000000000000000	ALIENACAO DE BENS IMOVEIS	10.000,00							10.000,00
22210000000000000000	ALIENACAO DE BENS IMOVEIS	10.000,00							10.000,00
22210100000000000000	ALIENACAO DE BENS IMOVEIS	10.000,00							10.000,00
22210101000000000000	ALIENACAO DE BENS IMOVEIS - PRINCIPAL	10.000,00							10.000,00
22210101000000000000	ALIENACAO DE BENS IMOVEIS - PRINCIPAL - FONTES: 1.755.0000 RECURSOS DE ALIENACAO DE BENS/ATIVOS	10.000,00							10.000,00
	SOMA	20.000,00							20.000,00
24000000000000000000	TRANSFERENCIAS DE CAPITAL	60.000,00	18.690,13					18.690,13	41.309,87
24100000000000000000	TRANSFERENCIAS DA UNIAO E DE SUAS ENTIDADES	60.000,00	18.690,13					18.690,13	41.309,87
24110000000000000000	TRANSFERENCIAS DE RECURSOS DO SISTEMA UNICO DE SAUDE - SUS	10.000,00							10.000,00
24115000000000000000	TRANSFERENCIAS DE RECURSOS DO SISTEMA UNICO DE SAUDE - SUS - FUNDO A FU	10.000,00							10.000,00
24115010000000000000	TRANSFERENCIAS DE RECURSOS DO BLOCO DE MANUTENCAO DAS ACOES E SERV	10.000,00							10.000,00
24115011000000000000	TRANSFERENCIAS DE RECURSOS DO BLOCO DE MANUTENCAO DAS ACOES E SERV	10.000,00							10.000,00
24115011010000000000	TRANSFERENCIAS DE RECURSOS DO BLOCO DE MANUTENCAO DAS ACOES E SERV	10.000,00							10.000,00
24120000000000000000	TRANSFERENCIAS DE RECURSOS DO FUNDO NACIONAL DO DESENVOLVIMENTO DA	10.000,00							10.000,00
24125000000000000000	TRANSFERENCIAS DE RECURSOS DESTINADOS A PROGRAMAS DE EDUCACAO	10.000,00							10.000,00
24125090000000000000	OUTRAS TRANSFERENCIAS DESTINADAS A PROGRAMAS DE EDUCACAO	10.000,00							10.000,00
24125091000000000000	OUTRAS TRANSFERENCIAS DESTINADAS A PROGRAMAS DE EDUCACAO - PRINCIPAL	10.000,00							10.000,00
24125091000000000000	OUTRAS TRANSFERENCIAS DESTINADAS A PROGRAMAS DE EDUCACAO - PRINCIPAL - FONTES: 1.570.0000 TRANSFERENCIAS DO GOVERNO FEDERAL RE	10.000,00							10.000,00
24140000000000000000	TRANSFERENCIAS DE CONVENIOS DA UNIAO E DE SUAS ENTIDADES	40.000,00	18.690,13					18.690,13	21.309,87
24145000000000000000	TRANSFERENCIAS DE CONVENIOS DA UNIAO DESTINADAS A PROGRAMAS DE MEIO A	10.000,00	18.690,13					18.690,13	8.690,13
24145301000000000000	TRANSFERENCIAS DE CONVENIOS DA UNIAO DESTINADAS A PROGRAMAS DE MEIO A	10.000,00	18.690,13					18.690,13	8.690,13
24145301010000000000	TRANSFERENCIAS DE CONVENIOS DA UNIAO DESTINADAS A PROGRAMAS DE MEIO A	10.000,00	18.690,13					18.690,13	8.690,13
24145301010000000000	TRANSFERENCIAS DE CONVENIOS DA UNIAO DESTINADAS A PROGRAMAS DE MEIO A - FONTES: 1.700.0000 OUTRAS TRANSFERENCIAS DE CONVENIOS O	10.000,00	18.690,13					18.690,13	8.690,13
24145400000000000000	TRANSFERENCIAS DE CONVENIOS DA UNIAO DESTINADAS A PROGRAMAS DE INFRA	10.000,00							10.000,00
24145401000000000000	TRANSFERENCIAS DE CONVENIOS DA UNIAO DESTINADAS A PROGRAMAS DE INFRA	10.000,00							10.000,00
24145401010000000000	TRANSFERENCIAS DE CONVENIOS DA UNIAO DESTINADAS A PROGRAMAS DE INFRA	10.000,00							10.000,00
24145401010000000000	TRANSFERENCIAS DE CONVENIOS DA UNIAO DESTINADAS A PROGRAMAS DE INFRA - FONTES: 1.700.0000 OUTRAS TRANSFERENCIAS DE CONVENIOS O	10.000,00							10.000,00
24149000000000000000	OUTRAS TRANSFERENCIAS DE CONVENIOS DA UNIAO E DE SUAS ENTIDADES	20.000,00							20.000,00
24149001000000000000	OUTRAS TRANSFERENCIAS DE CONVENIOS DA UNIAO E DE SUAS ENTIDADES	20.000,00							20.000,00
24149001010000000000	OUTRAS TRANSFERENCIAS DE CONVENIOS DA UNIAO E DE SUAS ENTIDADES - PRIN	20.000,00							20.000,00
24149001010000000000	OUTRAS TRANSFERENCIAS DE CONVENIOS DA UNIAO E DE SUAS ENTIDADES - PRIN - FONTES: 1.665.0000 TRANSFERENCIAS DE CONVENIOS E INSTRU	10.000,00							10.000,00
24149001010000000000	OUTRAS TRANSFERENCIAS DE CONVENIOS DA UNIAO E DE SUAS ENTIDADES - PRIN - FONTES: 1.700.0000 OUTRAS TRANSFERENCIAS DE CO	10.000,00							10.000,00
	SOMA	60.000,00	18.690,13					18.690,13	41.309,87
	SOMA DAS Receitas de Capital	1.000.000,00	2.518.690,13					2.518.690,13	1.518.690,13
70000000000000000000	RECEITAS CORRENTES - INTRA OFSS	100.000,00	595.186,11	198.395,37			198.395,37	793.581,48	693.581,48
72000000000000000000	CONTRIBUICOES - INTRA OFSS	100.000,00							100.000,00
72100000000000000000	CONTRIBUICOES SOCIAIS - INTRA OFSS	100.000,00							100.000,00
72150000000000000000	CONTRIBUICOES PARA REGIMES PROPRIOS DE PREVIDENCIA E SISTEMA DE PROTE	100.000,00							100.000,00
72150200000000000000	CONTRIBUICAO PATRONAL - SERVIDOR CIVIL - INTRA OFSS	60.000,00							60.000,00
72150210000000000000	CONTRIBUICAO PATRONAL - SERVIDOR CIVIL ATIVO - INTRA OFSS	60.000,00							60.000,00
72150211000000000000	CONTRIBUICAO PATRONAL - SERVIDOR CIVIL ATIVO - PRINCIPAL - INTRA OFSS	60.000,00							60.000,00
72150211000000000000	CONTRIBUICAO PATRONAL - SERVIDOR CIVIL ATIVO - PRINCIPAL - INTRA OFSS - FONTES: 1.800.0000 RECURSOS VINCULADOS AO RPPS - FUNDO	58.200,00							58.200,00

Emissão: 25/09/2024 07:16:46

ÁGIL I Mato Grosso do Sul

Página 12

Homologado

IDENTIFICADOR DA SEÇÃO: 10083B957489596

PODER EXECUTIVO

PRESTAÇÃO DE CONTAS

ESTADO DE MATO GROSSO DO SUL									
CNPJ: 03.783.859/0001-02 ANEXO 10 DA LEI 4.320/64 Agosto/2024									
(Adendo VII, a Portaria SOF nº 08, de 04 de fevereiro de 1985) Em R\$									
COMPARATIVO DA RECEITA ORÇADA COM A ARRECADADA									
CÓDIGO	ESPECIFICAÇÃO	ORÇADA	ARRECADADA					DIFERENÇAS	
			ANTERIOR	NO MES	ANULADA NO MES	TOTAL NO MES	ACUMULADO	PARA MAIS	PARA MENOS
	1.802.0000 RECURSOS VINCULADOS AO RPPS	1.800,00							1.800,00
72155000000000000000	CONTRIBUICAO PATRONAL - SERVIDOR CIVIL INATIVO E PENSIONISTAS - INTRA OFSS	40.000,00							40.000,00
72155010000000000000	CONTRIBUICAO PATRONAL - SERVIDOR CIVIL - INATIVO - INTRA OFSS	40.000,00							40.000,00
72155011000000000000	CONTRIBUICAO PATRONAL - SERVIDOR CIVIL - INATIVO - PRINCIPAL - INTRA OFSS	38.800,00							38.800,00
	FONTES: 1.800.0000 RECURSOS VINCULADOS AO RPPS - FUNDO	1.200,00							1.200,00
	1.802.0000 RECURSOS VINCULADOS AO RPPS	1.200,00							1.200,00
	SOMA	100.000,00							100.000,00
79000000000000000000	OUTRAS RECEITAS CORRENTES		595.186,11	198.395,37		198.395,37	793.581,48	793.581,48	
79900000000000000000	DEMAIS RECEITAS CORRENTES		595.186,11	198.395,37		198.395,37	793.581,48	793.581,48	
79900000000000000000	OUTRAS RECEITAS CORRENTES		595.186,11	198.395,37		198.395,37	793.581,48	793.581,48	
79990100000000000000	APORTES PERIODICOS PARA AMORTIZACAO DE DEFICIT ATUARIAL DO REGIMES PRO		595.186,11	198.395,37		198.395,37	793.581,48	793.581,48	
79990101000000000000	APORTES PERIODICOS PARA AMORTIZACAO DE DEFICIT A TUARIAL DO REGIMES PRO		595.186,11	198.395,37		198.395,37	793.581,48	793.581,48	
	FONTES: 1.801.0000 RECURSOS VINCULADOS AO RPPS - FUNDO		595.186,11	198.395,37		198.395,37	793.581,48	793.581,48	
	SOMA		595.186,11	198.395,37		198.395,37	793.581,48	793.581,48	
	SOMA DAS Receitas Correntes - Intra OFSS	100.000,00	595.186,11	198.395,37		198.395,37	793.581,48	793.581,48	
	TOTAL	63.000.000,00	46.434.106,27	6.203.041,26		6.203.041,26	52.637.147,53	10.362.852,47	
	TOTAL DAS INTERFERENCIAS FINANCEIRAS (INGRESSOS)	11.092.654,00	7.268.152,66	1.339.786,37		1.339.786,37	8.607.939,03	2.484.714,97	
	TOTAL GERAL	74.092.654,00	53.702.258,93	7.542.827,63		7.542.827,63	61.245.086,56	12.847.567,44	

ERALDO JORGE LEITE
PREFEITO MUNICIPAL

MYCHAEL RODRIGUES DOS REIS
RESPONSÁVEL CONTÁBIL

ROGERIO DA SILVA
SECRETÁRIO MUNICIPAL DE FINANÇAS

IDENTIFICADOR DA SEÇÃO: 10083B957489578

PODER EXECUTIVO**RESULTADO DE LICITAÇÃO****ESTADO DO MATO GROSSO DO SUL
PREFEITURA MUNICIPAL DE JATEÍ
Gabinete do Prefeito****PROCESSO ADMINISTRATIVO Nº 118/2024
DISPENSA DE LICITAÇÃO Nº 032/2024****AUTORIZAÇÃO DE DISPENSA DE LICITAÇÃO**

AUTORIZO a dispensa de licitação para Contratação de empresa para aquisição de gás liquefeito de petróleo - GLP(recarga), bem como vasilhames, de acordo com suas Dotações Orçamentárias e em conformidade com as especificações do Termo de referência, bem como ratifico a Proposta apresentada pela CONTRATADA, constante no Processo de **Dispensa de Licitação 032/2024**, junto a empresa **DORIVAL SILVA DE OLIVEIRA 51838044191 – CNPJ 17.457.309/0001-08**, com sede na Av. José Mendes Dias, 506, CEP:. 79.720-000, Centro, na cidade de Jateí/MS, no valor global de R\$ 47.794,00 (quarenta e sete mil setecentos e noventa e quatro reais); com fundamento no inciso II, do artigo 75 e art. 72, inciso VIII, ambos da Lei nº 14.133/2021 e dos demais documentos e justificativas constantes nos autos.

Para tanto, em conformidade com o parágrafo único do art. 72 da nova Lei de Licitação, determino a publicação do extrato do contrato, bem como que seja mantido à disposição do público no sítio eletrônico oficial deste município.

Jateí/MS, 26 de setembro de 2024.

ERALDO JORGE LEITE
Prefeito Municipal

IDENTIFICADOR DA SEÇÃO: 10083B957489582

PODER EXECUTIVO**TERMO ADITIVO****ESTADO DO MATO GROSSO DO SUL
PREFEITURA MUNICIPAL DE JATEÍ
Gabinete do Prefeito****TERMO DE ADITIVO****2º TERMO ADITIVO AO CONTRATO ADMINISTRATIVO Nº 036/2023, CELEBRADO ENTRE O MUNICÍPIO DE JATEÍ-MS E A EMPRESA MC GASES E EQUIPAMENTOS HOSPITALARES LTDA.**

Pelo presente instrumento, de um lado **MUNICÍPIO DE JATEÍ**, inscrita no CNPJ sob nº 03.783.859/0001-02, com sede na Av. Bernadete Santos Leite, 382, nesta Cidade doravante denominada simplesmente PREFEITURA, neste ato representado pelo Prefeito municipal, **Eraldo Jorge Leite**, brasileiro, casado, portador Cédula de Identidade RG nº. 102.620-SSP-MT e inscrito no CPF/MF sob nº. 049.051.991-15, residente e domiciliado na Rua José Luiz de Oliveira, 213, nesta cidade; e de outro lado a empresa **MC GASES E EQUIPAMENTOS HOSPITALARES LTDA**, situada na Rua Senador Pompeu, nº 95, Bairro Vivendas do Parque, Campo Grande/MS, inscrita no CNPJ sob nº 49.444.918/0001-19, denominada CONTRATADA, neste ato representada pela Sra. **Glauce Giroto Costardi**, portador da CI sob n.º 14.882.947-8 SSP/MS, inscrito no CPF/MF sob nº058.505.498-38, de ora em diante denominada simplesmente **CONTRATADA**, ajustam o presente **TERMO ADITIVO**, que reger-se-á conforme cláusulas abaixo:

CLÁUSULA PRIMEIRA. OBJETO: O presente termo aditivo tem por objeto aditivo de prazo e valor do Contrato Administrativo nº 036/2023, Processo nº 001/2023, Pregão Presencial nº 001/2023, cujo objeto consiste na contratação de empresa especializada em aquisição de carga de oxigênio medicinal, levando em consideração a necessidade destes produtos para a Secretaria Municipal de Saúde de Jateí - MS de acordo com suas Dotações Orçamentárias e conforme condições e especificações constantes neste Termo de Referência.

CLÁUSULA SEGUNDA. DO PRAZO: Fica prorrogado o prazo por igual período, ou seja, 271 (duzentos e setenta e um) dias contados de 29/09/2024 a 27/06/2025.

CLÁUSULA TERCEIRA. DO VALOR: Considerando que o valor do referido contrato é de R\$ 75.200,00 (setenta e cinco mil e duzentos reais), a ser aditado em mais R\$ 37.600,00 (trinta e sete mil seiscentos reais). Passando o valor global do contrato para R\$ 112.800,00 (cento e doze mil e oitocentos reais).

Jateí - MS

IDENTIFICADOR DA SEÇÃO: 10083B957489582

PODER EXECUTIVO**TERMO ADITIVO****ESTADO DO MATO GROSSO DO SUL**
PREFEITURA MUNICIPAL DE JATEÍ
Gabinete do Prefeito

CLÁUSULA QUARTA. DA DOTAÇÃO ORÇAMENTÁRIA: As despesas decorrentes da execução deste contrato correrão à conta dos recursos orçamentários previsto na Lei Orçamentária da Prefeitura Municipal de Jateí:

03	FUNDO MUNICIPAL DE SAÚDE
03.014	FUNDO MUNICIPAL DE SAÚDE
10.301.0007.2009	ATENÇÃO BÁSICA – FUNDO MUNICIPAL DE SAÚDE
3390.39.00.00.00	OUTROS SERVIÇOS DE TERCEIROS – PESSOA JURÍDICA
0198	RED
3390.39.05.00.00	Serviços Técnicos Profissionais
1.600.0000	FONTE

CLÁUSULA QUINTA. FUNDAMENTAÇÃO LEGAL: O presente termo aditivo tem por fundamento legal as disposições no art. 107 da Lei Federal nº 14.133/21.

CLÁUSULA QUINTA. DEMAIS CLÁUSULAS: Ficam ratificadas as demais cláusulas e condições do contrato original, desde que não conflitem com o presente Termo Aditivo.

E por estarem assim, justos e concordes, os representantes das partes assinam o presente TERMO ADITIVO.

Prefeitura Municipal de Jateí/MS, 25 de setembro de 2024.

ERALDO JORGE LEITE

Prefeito Municipal

MC GASES E EQUIPAMENTOS HOSPITALARES LTDA

CNPJ nº 49.444.918/0001-19

Glauce Giroto Costardi

CPF/MF nº 058.505.498-38

Pela contratada

Jateí - MS