



Diário Oficial

Município de Jateí-MS

Criado pela Lei Municipal n. 670, de 31 de Janeiro de 2017 e Regulamentado pelo Decreto n. 08, de 06 de Fevereiro de 2017

ANO - I DIOJATEÍ - N. 0093

JATEÍ-MS, QUARTA-FEIRA, 05 DE JULHO DE 2017

PÁGINA 1 de 8

PREFEITO MUNICIPAL
ERALDO JORGE LEITE

Vice-Prefeita

CILEIDE CABRAL DA SILVA BRITO

Chefe de Gabinete do Prefeito

LUIZ CARLOS BURCI

Procurador Geral

HEDDERSON ALBUQUERQUE MUNHOZ

Secretário Municipal de Administração

SMITH DA SILVEIRA

Secretário Municipal de Finanças

ROGÉRIO DA SILVA

Secretário Municipal de Planejamento

AGENOR PEREIRA DOS REIS

Secretária Municipal de Educação, Cultura, Esportes e Lazer

ELENI TEIXEIRA DOS SANTOS FELIPE

Secretária Municipal de Saúde

CILEIDE CABRAL DA SILVA BRITO

Secretária Municipal de Assistência Social

ANTONIA MARCÍLIA LACERDA DA SILVA SANTOS

Secretário Municipal de Infraestrutura

RODRIGO FELIX DA SILVA

Secretário Municipal de Desenvolvimento Rural, Meio Ambiente e Turismo

JOSÉ CARLOS GOMES

Controladora Geral

TELMA CRISTINA BARBOSA GANDINE

SUMÁRIO

TELEFONES ÚTEIS	01
LICITAÇÕES	01
ATOS DO PODER LEGISLATIVO	01
RELATÓRIOS RREO	02

TELEFONES ÚTEIS

Atendimento, informações,
orientações e encaminhamentos.

Prefeitura	(067) 3465 1133
Câmara Municipal	(067) 3465 1137
Conselho Tutelar	(067) 3465 1145
Correios	(067) 3465 1212
CRAS	(067) 3465 1019
CREAS	(067) 3465 1152
DETRAN	(067) 3465 1108
Energisa	(067) 3465 1401
Hospital Santa Catarina	(067) 3465 1132
JATEIPREV	(067) 3465 1008
Polícia Civil	(067) 3465 1121
Polícia Militar	(067) 3465 1122
Sanesul	(067) 3465 1288

LICITAÇÕES

EXTRATO DO CONTRATO ADMINISTRATIVO Nº 075/2017

PARTES: PREFEITURA MUNICIPAL DE JATEI e a empresa QUEIROZ & SILVEIRA LTDA - ME.
PROCESSO ADMINISTRATIVO Nº 070/2017 - TOMADA DE PREÇOS Nº 011/2017

OBJETO: A CONTRATADA, por força do presente instrumento, obriga-se ao fornecimento de camisetas, uniformes e agasalhos para atender a Secretaria Municipal de Assistência Social de Jateí-MS, conforme proposta apresentada tudo na forma e especificações da Tomada de Preços nº. 011/2017, inclusive a proposta ofertada, todos do conhecimento da CONTRATADA e rubricados por ambos os contratantes, os quais ficam fazendo parte integrante deste contrato.

VALOR: R\$: 24.845,00 (vinte e quatro mil, oitocentos e quarenta e cinco reais).

DOTAÇÃO: Projeto/Atividade: Projeto/atividade: 08.244.0008.2015 - Gestão das Atividades do FMAS; no elemento de despesa: 33.90.32.00.0000 - material, bem ou serviço para Distribuição Gratuita.

PRAZO: 31 de dezembro e 2017.

ASSINATURAS: Eraldo Jorge Leite, Prefeito Municipal, Tiago Queiroz da Silveira, pela contratada e as testemunhas do contrato.

FORO: Fátima do Sul/MS.

DATA: 28 de Junho de 2017.

ATOS DE PODER LEGISLATIVO

EDITAL DE PROCESSO SELETIVO Nº 003/2017

A Câmara Municipal de Jateí - Estado de Mato Grosso do Sul, por intermédio da Comissão Especial de Processo Seletivo, TORNA PÚBLICO para conhecimento dos interessados o Gabarito Oficial Preliminar das provas realizadas no dia 02/07/2017, a saber:

AUXILIAR DE SERVIÇOS GERAIS

01: C	02: C	03: A	04: C	05: A	06: D	07: C	08: C	09: C	10: A
11: D	12: C	13: B	14: C	15: B	16: B	17: C	18: A	19: B	20: C
21: D	22: A	23: B	24: D	25: C	26: B	27: D	28: C	29: D	30: C
31: C	32: A	33: A	34: A	35: B	36: A	37: D	38: C	39: C	40: A

COPEIRA

01: C	02: C	03: A	04: C	05: A	06: D	07: C	08: C	09: C	10: A
11: D	12: C	13: B	14: C	15: B	16: B	17: C	18: A	19: B	20: C
21: B	22: C	23: D	24: B	25: A	26: D	27: A	28: D	29: C	30: D
31: A	32: B	33: A	34: B	35: A	36: C	37: A	38: B	39: A	40: B

ZELADOR

01: C	02: C	03: A	04: C	05: A	06: D	07: C	08: C	09: C	10: A
11: D	12: C	13: B	14: C	15: B	16: B	17: C	18: A	19: B	20: C
21: D	22: B	23: B	24: D	25: C	26: B	27: D	28: C	29: D	30: D
31: B	32: D	33: B	34: D	35: D	36: B	37: A	38: C	39: C	40: A


Jatei/MS, 04 de julho de 2017.

CARLITO ARAÚJO GOMES
MEMBRO

MÁRCIA GANDINE ARRUDA
PRESIDENTE

TÂNIA FÁTIMA CAETANO MARTINS
MEMBRO

RELATÓRIOS RREO

	MUNICÍPIO DE JATEÍ - MS RELATÓRIO RESUMIDO DA EXECUÇÃO ORÇAMENTÁRIA BALANÇO ORÇAMENTÁRIO - RECEITAS - CONSOLIDAD ORÇAMENTOS FISCAL E DA SEGURIDADE SOCIAL JANEIRO A JUNHO DE 2017 - SEMESTRE JANEIRO/JUNHO							
	RREO - ANEXO 01 (LRF, Art. 52, inciso I, alíneas "a" e "b" do inciso II e § 1º)							R\$ 1,00
	RECEITAS	Previsão Inicial	Previsão Atualizada (a)	Receitas Realizadas				Saldo a Realizar (a - c)
				No Bimestre (b)	% (b / a)	Até o Bimestre (c)	% (c / a)	

RECEITAS	Previsão Inicial	Previsão Atualizada (a)	Receitas Realizadas				Saldo a Realizar (a - c)
			No Bimestre (b)	% (b / a)	Até o Bimestre (c)	% (c / a)	
RECEITAS (EXCETO INTRA-ORÇAMENTÁRIAS) (I)	43.703.439,28	43.703.439,28	14.318.225,04	32,76	14.318.225,04	32,76	29.385.214,24
RECEITAS CORRENTES	41.503.932,88	41.503.932,88	14.094.244,21	33,95	14.094.244,21	33,95	27.409.688,67
RECEITA TRIBUTÁRIA	2.562.377,04	2.562.377,04	620.417,73	24,21	620.417,73	24,21	1.941.959,31
Impostos	2.523.792,60	2.523.792,60	616.968,18	24,44	616.968,18	24,44	1.906.824,42
Taxas	37.174,50	37.174,50	3.449,55	9,27	3.449,55	9,27	33.724,95
Contribuição de Melhoria	1.409,94	1.409,94					1.409,94
RECEITA DE CONTRIBUIÇÕES	1.015.156,80	1.015.156,80	286.991,06	28,27	286.991,06	28,27	728.165,74
Contribuições Sociais	1.001.057,40	1.001.057,40	286.991,06	28,66	286.991,06	28,66	714.066,34
Contribuição de Intervenção no Domínio Econômico							
Contribuição para o Custeio do Serviço de Iluminação P	14.099,40	14.099,40					14.099,40
RECEITA PATRIMONIAL	726.542,08	726.542,08	729.884,26	100,46	729.884,26	100,46	-3.342,18
Receitas Imobiliárias							
Receitas de Valores Mobiliários	726.542,08	726.542,08	729.884,26	100,46	729.884,26	100,46	-3.342,18
Receita de Concessões e Permissões							
Compensações Financeiras							
Receita Decorrente do Direito de Exploração de Bens P							
Receita de Cessão de Direitos							
Outras Receitas Patrimoniais							
RECEITA AGROPECUÁRIA							
Receita da Produção Vegetal							
Receita da Produção Animal e Derivados							
Outras Receitas Agropecuárias							
RECEITA INDUSTRIAL							
Receita da Indústria Extrativa Mineral							
Receita da Indústria de Transformação							
Receita da Indústria de Construção							
Outras Receitas Industriais							
RECEITA DE SERVIÇOS							
TRANSFERÊNCIAS CORRENTES	35.909.479,87	35.909.479,87	12.362.624,03	34,42	12.362.624,03	34,42	23.546.855,84
Transferências Intergovernamentais	33.872.398,56	33.872.398,56	12.356.904,03	36,48	12.356.904,03	36,48	21.515.494,53
Transferências de Instituições Privadas							
Transferências do Exterior							
Transferências de Pessoas							
Transferências de Convênios	2.037.081,31	2.037.081,31	5.720,00	0,28	5.720,00	0,28	2.031.361,31
Transferências de Convênios	2.037.081,31	2.037.081,31	5.720,00	0,28	5.720,00	0,28	2.031.361,31
Transferências para o Combate à Fome							
OUTRAS RECEITAS CORRENTES	1.290.377,09	1.290.377,09	94.327,13	7,31	94.327,13	7,31	1.196.049,96
Multa de Juros de Mora	2.819,88	2.819,88	936,20	33,19	936,20	33,19	1.883,68
Indenizações e Restituições	1.283.750,37	1.283.750,37	92.124,75	7,17	92.124,75	7,17	1.191.625,62
Receita da Dívida Ativa	3.806,84	3.806,84	1.266,18	33,26	1.266,18	33,26	2.540,66
Receitas Decorrentes de Aportes Periódicos para Amort							
Receitas Correntes Diversas							
RECEITAS DE CAPITAL	2.199.506,40	2.199.506,40	223.980,83	10,18	223.980,83	10,18	1.975.525,57
OPERAÇÕES DE CRÉDITO							
Operações de Crédito Internas							
Operações de Crédito Externas							
ALIENAÇÃO DE BENS	14.099,40	14.099,40					14.099,40
Alienação de Bens Móveis	14.099,40	14.099,40					14.099,40
Alienação de Bens Imóveis							
AMORTIZAÇÕES DE EMPRESTIMOS							
TRANSFERÊNCIAS DE CAPITAL	2.185.407,00	2.185.407,00	223.980,83	10,24	223.980,83	10,24	1.961.426,17
Transferências Intergovernamentais							
Transferências de Instituições Privadas							
Transferências do Exterior							
Transferências de Pessoas							
Transferências de Outras Instituições Públicas							
Transferências de Convênios	2.185.407,00	2.185.407,00	223.980,83	10,24	223.980,83	10,24	1.961.426,17
Transferências para o Combate à Fome							
OUTRAS RECEITAS DE CAPITAL							
Integralização do Capital Social							
Dív. Atv. Prov. da Amortiz. de Emp. e Financ.							
Receita Auferida por Detentores de Títulos do Tesouro N							
Receitas da Alienação de Certificados de Potencial Adici							
Outras Receitas de Capital							
RECEITAS (INTRA-ORÇAMENTÁRIAS) (II)	1.143.602,33	1.143.602,33	365.195,07	31,93	365.195,07	31,93	778.407,26
SUBTOTAL DAS RECEITAS (III) = (I + II)	44.847.041,61	44.847.041,61	14.683.420,11	32,74	14.683.420,11	32,74	30.163.621,50
OPERAÇÕES DE CRÉDITO/REFINANCIAMENTO (IV)							
Operações de Crédito Internas							
Mobiliária							
Contratual							
Operações de Crédito Externas							
Mobiliária							
Contratual							
SUBTOTAL COM FINANCIAMENTO (V) = (III + IV)	44.847.041,61	44.847.041,61	14.683.420,11	32,74	14.683.420,11	32,74	30.163.621,50
DÉFICIT (VI)							
TOTAL (VII) = (V + VI)	44.847.041,61	44.847.041,61	14.683.420,11	32,74	14.683.420,11	32,74	30.163.621,50

MUNICÍPIO DE JATEÍ - MS						
RELATÓRIO RESUMIDO DA EXECUÇÃO ORÇAMENTÁRIA						
BALANÇO ORÇAMENTÁRIO - RECEITAS - CONSOLIDAD						
ORÇAMENTOS FISCAL E DA SEGURIDADE SOCIAL						
JANEIRO A JUNHO DE 2017 - SEMESTRE JANEIRO/JUNHO						
RREO - ANEXO 01 (LRF, Art. 52, inciso I, alíneas "a" e "b" do inciso II e § 1º)						R\$ 1,00
SALDOS DE EXERCÍCIOS ANTERIORES			14.683.420,11		14.683.420,11	
Recursos Arrecadados em Exercícios Anteriores - RPPS						
Superávit Financeiro Utilizado para Créditos Adicionais			14.683.420,11		14.683.420,11	
Reabertura de Créditos Adicionais						

MUNICÍPIO DE JATEÍ - MS							
RELATÓRIO RESUMIDO DA EXECUÇÃO ORÇAMENTÁRIA							
BALANÇO ORÇAMENTÁRIO - RECEITAS - CONSOLIDAD							
ORÇAMENTOS FISCAL E DA SEGURIDADE SOCIAL							
JANEIRO A JUNHO DE 2017 - SEMESTRE JANEIRO/JUNHO							
RREO - ANEXO 01 (LRF, Art. 52, inciso I, alíneas "a" e "b" do inciso II e § 1º)						R\$ 1,00	
RECEITAS INTRA-ORÇAMENTÁRIAS	Previsão Inicial	Previsão Atualizada (a)	Receitas Realizadas				Saldo a Realizar (c - a)
			No Bimestre (b)	% (b / a)	Até o Bimestre (c)	% (c / a)	
RECEITAS (INTRA-ORÇAMENTÁRIAS) (II)	1.143.802,33	1.143.802,33	365.195,07	31,93	365.195,07	31,93	778.407,26
RECEITAS CORRENTES	1.143.802,33	1.143.802,33	365.195,07	31,93	365.195,07	31,93	778.407,26
RECEITA TRIBUTÁRIA							
Impostos							
Taxas							
Contribuição de Melhoria							
RECEITA DE CONTRIBUIÇÕES	1.143.802,33	1.143.802,33	365.195,07	31,93	365.195,07	31,93	778.407,26
Contribuições Sociais	1.143.802,33	1.143.802,33	365.195,07	31,93	365.195,07	31,93	778.407,26
Contribuição de Intervenção no Domínio Econômico							
Contribuição para o Custeio do Serviço de Iluminação P							
RECEITA PATRIMONIAL							
Receitas Imobiliárias							
Receitas de Valores Mobiliários							
Receitas de Concessões e Permissões							
Compensações Financeiras							
Receita Decorrente do Direito de Exploração de Bens P							
Receita de Cessão de Direitos							
Outras Receitas Patrimoniais							
RECEITA AGROPECUÁRIA							
Receita da Produção Vegetal							
Receita da Produção Animal e Derivados							
Outras Receitas Agropecuárias							
RECEITA INDUSTRIAL							
Receita da Indústria Extrativa Mineral							
Receita da Indústria de Transformação							
Receita da Indústria de Construção							
Outras Receitas Industriais							
RECEITA DE SERVIÇOS							
TRANSFERÊNCIAS CORRENTES							
Transferências Intergovernamentais							
Transferências de Instituições Privadas							
Transferências do Exterior							
Transferências de Pessoas							
Transferências de Convênios							
Transferências para o Combate à Fome							
OUTRAS RECEITAS CORRENTES							
Multa de Juros de Mora							
Indenizações e Restituições							
Receita da Dívida Ativa							
Receitas Decorrentes de Aportes Periódicos para Amort							
Receitas Correntes Diversas							
RECEITAS DE CAPITAL							
OPERAÇÕES DE CRÉDITO							
Operações de Crédito Internas							
Operações de Crédito Externas							
ALIENAÇÃO DE BENS							
Alienação de Bens Móveis							
Alienação de Bens Imóveis							
AMORTIZAÇÕES DE EMPRÉSTIMOS							
TRANSFERÊNCIAS DE CAPITAL							
Transferências Intergovernamentais							
Transferências de Instituições Privadas							
Transferências do Exterior							
Transferências de Pessoas							
Transferências de Outras Instituições Públicas							
Transferências de Convênios							
Transferências para o Combate à Fome							
OUTRAS RECEITAS DE CAPITAL							
Integralização do Capital Social							
Dív. Atv. Prov. da Amortiz. de Emp. e Financ.							
Receita Auferida por Detentores de Títulos do Tesouro N							
Receitas da Alienação de Certificados de Potencial Adici							
Outras Receitas de Capital							

MUNICÍPIO DE JATEÍ - MS					
RELATÓRIO RESUMIDO DA EXECUÇÃO ORÇAMENTÁRIA					
DEMONSTRATIVO DAS RECEITAS E DESPESAS COM MANUTENÇÃO E DESENVOLVIMENTO DO ENSINO - MED - CONSOLIDADO					
ORÇAMENTOS FISCAL E DA SEGURIDADE SOCIAL					
JANEIRO A FEVEREIRO DE 2017/BIMESTRE - JANEIRO/FEVEREIRO					
RREO - Anexo 08 (LDB, Art. 72) - (Portaria 403/2016)					R\$1,00
RECEITAS DO ENSINO					
RECEITA RESULTANTE DE IMPOSTOS (caput do art. 212 da Constituição)	Previsão Inicial	Previsão Atualizada (a)	Receitas Realizadas		
			Até o Bimestre (b)	% (c) = (b/a)x100	
1 - RECEITAS DE IMPOSTOS	2.523.792,60	2.523.792,60	147.365,27	5,84%	
1.1 - Receita Resultante do Imposto sobre a Propriedade Predial e Territorial Urbana - IPTU	56.961,58	56.961,58	362,06	0,64%	
1.1.1 - Imposto sobre a Propriedade Predial e Territorial Urbana - IPTU	56.961,58	56.961,58	0,00		
1.1.2 - Multas, Juros de Mora, Dívida Ativa e Outros Encargos do IPTU	0,00	0,00	362,06		
1.2 - Receita Resultante do Imposto sobre Transmissão Inter Vivos - ITBI	281.988,00	281.988,00	42.801,33	15,18%	
1.2.1 - Imposto sobre Transmissão Inter Vivos - ITBI	281.988,00	281.988,00	42.801,33	15,18%	
1.2.2 - Multas, Juros de Mora, Dívida Ativa e Outros Encargos do ITBI	0,00	0,00	0,00		
1.3 - Receita Resultante do Imposto sobre Serviços de Qualquer Natureza - ISS	1.339.443,00	1.339.443,00	93.399,01	6,97%	
1.3.1 - Imposto sobre Serviços de Qualquer Natureza - ISS	1.339.443,00	1.339.443,00	93.399,01	6,97%	
1.3.2 - Multas, Juros de Mora, Dívida Ativa e Outros Encargos do ISS	0,00	0,00	0,00		
1.4 - Receita Resultante do Imposto de Renda Retido na Fonte - IRRF	845.400,02	845.400,02	10.802,87	1,28%	
1.5 - Receita Resultante do Imposto Territorial Rural - ITR (CF, art. 153, §4º, inciso III)	0,00	0,00	0,00		
1.5.1 - Imposto sobre a Propriedade Territorial Rural - ITR	0,00	0,00	0,00		
1.5.2 - Multas, Juros de Mora, Dívida Ativa e Outros Encargos do ITR	0,00	0,00	0,00		
2 - RECEITAS DE TRANSFERÊNCIAS CONSTITUCIONAIS E LEGAIS	32.422.980,24	32.422.980,24	4.184.960,01	12,91%	
2.1 - Cota-Parte FPM	11.209.023,00	11.209.023,00	1.512.591,87	13,49%	
2.1.1 - Parcela referente a CF, art. 159, I, alínea b	11.209.023,00	11.209.023,00	1.512.591,87	13,49%	
2.1.2 - Parcela referente a CF, art. 159, I, alínea d	0,00	0,00	0,00		
2.2 - Cota-Parte ICMS	19.668.663,00	19.668.663,00	2.157.810,04	10,97%	
2.3 - ICMS-Desoneração - L.C. nº87/1996	81.776,52	81.776,52	9.286,18	11,36%	
2.4 - Cota-Parte IPI-Exportação	87.416,28	87.416,28	9.361,13	10,71%	
2.5 - Cota-Parte ITR	1.127.952,00	1.127.952,00	289.318,97	25,65%	
2.6 - Cota-Parte IPVA	248.149,44	248.149,44	206.591,82	83,25%	
2.7 - Cota-Parte IOF-Ouro	0,00	0,00	0,00		
3 - TOTAL DA RECEITA DE IMPOSTOS (1 + 2)	34.946.772,84	34.946.772,84	4.332.325,28	12,40%	
Receitas Adicionais para Financiamento do Ensino					
Receitas Adicionais para Financiamento do Ensino	Previsão Inicial	Previsão Atualizada (a)	Até o Bimestre (b)	% (c) = (b/a)x100	
4 - RECEITA DA APLIC. FINANCEIRA DE OUTROS RECURSOS DE IMPOSTOS VINC. AO ENSINO					
5 - RECEITA DE TRANSFERÊNCIAS DO FNDE	1.041.945,66	1.041.945,66	17.169,28	1,65%	
5.1 - Transferências do Salário-Educação	91.646,10	91.646,10	17.169,28	18,73%	
5.2 - Transferências Diretas - PDEE					
5.3 - Transferências Diretas - FNAE	47.937,96	47.937,96			
5.4 - Transferências Diretas - FNATE	56.397,60	56.397,60			
5.5 - Outras Transferências do FNDE	845.964,00	845.964,00			
5.6 - Aplicação Financeira dos Recursos do FNDE					
6 - RECEITA DE TRANSFERÊNCIAS DE CONVÊNIO	549.876,60	549.876,60	549.876,60		
6.1 - Transferência de Convênios	549.876,60	549.876,60	549.876,60		
6.2 - Aplicação Financeira dos Recursos de Convênios					
7 - RECEITA DE OPERAÇÕES DE CRÉDITO					
8 - OUTRAS RECEITAS PARA FINANCIAMENTO DO ENSINO	6.549.687,36	6.549.687,36	266.732,08	4,07%	
9 - TOTAL DAS RECEITAS ADICIONAIS DE FINANCIAMENTO DO ENSINO (4 + 5 + 6 + 7 + 8)	8.141.509,62	8.141.509,62	283.901,36	3,49%	

MUNICÍPIO DE JATEÍ - MS							
RELATÓRIO RESUMIDO DA EXECUÇÃO ORÇAMENTÁRIA							
DEMONSTRATIVO DAS RECEITAS E DESPESAS COM MANUTENÇÃO E DESENVOLVIMENTO DO ENSINO - MED - CONSOLIDADO							
ORÇAMENTOS FISCAL E DA SEGURIDADE SOCIAL							
JANEIRO A FEVEREIRO DE 2017/BIMESTRE - JANEIRO/FEVEREIRO							
RREO - Anexo 08 (LDB, Art. 72) - (Portaria 403/2016)					R\$1,00		
FUNDEB							
Receitas do Fundeb	Previsão Inicial	Previsão Atualizada (a)	Receitas Realizadas				
			Até o Bimestre (b)	% (c) = (b/a)x100			
10 - RECEITAS DESTINADAS AO FUNDEB	5.618.610,90	5.618.610,90	833.262,40	14,83%			
10.1 - Cota-Parte FPM Destinada ao FUNDEB - (20% de 2.1.1)	1.878.040,08	1.878.040,08	302.518,32	16,11%			
10.2 - Cota-Parte ICMS Destinada ao FUNDEB - (20% de 2.2)	3.578.427,72	3.578.427,72	431.561,96	12,06%			
10.3 - ICMS-Desoneração Destinada ao FUNDEB - (20% de 2.3)							
10.4 - Cota-Parte IPI-Exportação Destinada ao FUNDEB - (20% de 2.4)	14.099,40	14.099,40					
10.5 - Cota-Parte ITR ou ITR Arrecado Dest. ao FUNDEB - (20% de ((1.5 - 1.5.5) + 2.5))	63.447,30	63.447,30	57.863,77	91,20%			
10.6 - Cota-Parte IPVA Destinada ao FUNDEB - (20% de 2.6)	84.596,40	84.596,40	41.318,35	48,84%			
11 - RECEITAS RECEBIDAS DO FUNDEB	2.136.059,10	2.136.059,10	230.110,99	10,77%			
11.1 - Transferências de Recursos do FUNDEB	2.136.059,10	2.136.059,10	230.110,99	10,77%			
11.2 - Complementação da União ao FUNDEB							
11.3 - Receita de Aplicação Financeira dos Recursos do FUNDEB							
12 - RESULTADO LÍQUIDO DAS TRANSFERÊNCIAS DO FUNDEB (11.1 - 10)	-3.482.551,80	-3.482.551,80	-603.151,41	17,32%			
SE RESULTADO LÍQUIDO DA TRANSFERÊNCIA (12) > 0] = ACRESCIMO RESULTANTE DAS TRANSFERÊNCIAS DO FUNDEB							
SE RESULTADO LÍQUIDO DA TRANSFERÊNCIA (12) < 0] = DECRÉSCIMO RESULTANTE DAS TRANSFERÊNCIAS DO FUNDEB							
DESPESAS DO FUNDEB							
Despesas do Fundeb	Dotação Inicial	Dotação Atualizada (d)	Despesas Empenhadas		Despesas Liquidadas		INSCRITAS EM RESTOS A PAGAR NÃO PROCESSADOS ⁷ (i)
			Até o Bimestre (e)	% (f) = (e/d) x 100	Até o Bimestre (g)	% (h) = (g/d) x 100	
13 - PAGAMENTO DOS PROFISSIONAIS DO MAGISTÉRIO	1.735.636,14	1.735.636,14	61.980,25	3,57%	40.694,36	2,34%	
13.1 - Com Educação Infantil	910.821,24	910.821,24	29.666,16	3,26%	20.013,07	2,20%	
13.2 - Com Ensino Fundamental	824.814,90	824.814,90	32.314,09	3,92%	20.681,29	2,51%	
14 - OUTRAS DESPESAS							
14.1 - Com Educação Infantil							
14.2 - Com Ensino Fundamental							
15 - TOTAL DAS DESPESAS DO FUNDEB (13 + 14)	1.735.636,14	1.735.636,14	61.980,25	3,57%	40.694,36	2,34%	0,00
DEDUÇÕES PARA FINS DE LIMITE DO FUNDEB						VALOR	
16 - RESTOS A PAGAR INSCRITOS NO EXERCÍCIO SEM DISPONIBILIDADE FINANCEIRA DE RECURSOS DO FUNDEB							
16.1 - FUNDEB 60%							
16.2 - FUNDEB 40%							
17 - DESPESAS CUSTEADAS COM O SUPERÁVIT FINANCEIRO, DO EXERCÍCIO ANTERIOR, DO FUNDEB							
17.1 - FUNDEB 60%							
17.2 - FUNDEB 40%							
18 - TOTAL DAS DEDUÇÕES CONSIDERADAS PARA FINS DE LIMITE DO FUNDEB (16 + 17)							
INDICADORES DO FUNDEB						VALOR	
19 - TOTAL DAS DESPESAS DO FUNDEB PARA FINS DE LIMITE (15 - 18)						40.694,36	
19.1 - Mínimo de 60% do Fundeb na Remuneração do Magistério ⁸ ((13 - (16.1 + 17.1)) / 11) x 100 %						17,68%	
19.2 - Mínimo de 40% em Despesa com MDE, que na Remuneração do Magistério ((14 - (16.2 + 17.2)) / 11) x 100 %						0,00%	
19.3 - Máximo de 5% não Aplicado no Exercício (100 - (19.1 + 19.2)) %						82,31%	

MUNICÍPIO DE JATEÍ - MS							
RELATÓRIO RESUMIDO DA EXECUÇÃO ORÇAMENTÁRIA							
DEMONSTRATIVO DAS RECEITAS E DESPESAS COM MANUTENÇÃO E DESENVOLVIMENTO DO ENSINO - MED - CONSOLIDADO							
ORÇAMENTOS FISCAL E DA SEGURIDADE SOCIAL							
JANEIRO A FEVEREIRO DE 2017/BIMESTRE - JANEIRO/FEVEREIRO							
RREO - Anexo 08 (LDB, Art. 72) - (Portaria 403/2016)							R\$1,00
CONTROLE DA UTILIZAÇÃO DE RECURSOS NO EXERCÍCIO SUBSEQUENTE							VALOR
20 - RECURSOS RECEBIDOS DO FUNDEB EM 2016 QUE NÃO FORAM UTILIZADOS							0,00
21 - DESPESAS CUSTEADAS COM O SALDO DO ITEM 20 ATÉ O 1º TRIMESTRE DE 2017 ¹							0,00
Despesas com Ações Típicas de MDE	Dotação Inicial	Dotação Atualizada (d)	Despesas Empenhadas		Despesas Liquidadas		INSCRITAS EM RESTOS A PAGAR NÃO PROCESSADOS ⁷ (i)
			Até o Bimestre (e)	% (f) = (e/d) x 100	Até o Bimestre (g)	% (h) = (g/d) x 100	
22 - EDUCAÇÃO INFANTIL	1.418.399,64	1.418.399,64	29.666,16	2,09%	20.013,07	1,41%	
22.1 - Creche	910.821,24	910.821,24	29.666,16	3,26%	20.013,07	2,20%	
22.2.1 - Despesas Custeadas com Recursos do FUNDEB				0,00%			
22.2.2 - Despesas Custeadas com Outros Recursos de Impostos	507.578,40	507.578,40		0,00%			
22.2 - Prê-Escola	507.578,40	507.578,40		0,00%			
22.1.1 - Despesas Custeadas com Recursos do FUNDEB	910.821,24	910.821,24	29.666,16	3,26%	20.013,07	2,20%	
22.1.2 - Despesas Custeadas com Outros Recursos de Impostos				0,00%			
23 - ENSINO FUNDAMENTAL	5.289.389,91	5.354.889,91	85.239,57	1,59%	42.700,68	0,80%	
23.1 - Despesas Custeadas com Recursos do FUNDEB	824.814,90	824.814,90	32.314,09	3,92%	20.681,29	2,51%	
23.2 - Despesas Custeadas com Outros Recursos de Impostos	4.464.575,01	4.530.075,01	52.925,48	1,17%	22.019,39	0,49%	
24 - ENSINO MÉDIO				0,00%			
25 - ENSINO SUPERIOR	162.143,10	162.143,10		0,00%			
26 - ENSINO PROFISSIONAL NÃO INTEGRADO AO ENSINO REGULAR				0,00%			
27 - OUTRAS				0,00%			
28 - TOTAL DAS DESPESAS COM AÇÕES TÍPICAS DE MDE (22+23+24+25+26+27)	6.869.932,65	6.935.432,65	114.905,73	1,66%	62.713,75	0,90%	0,00
DEDUÇÕES CONSIDERADAS PARA FINS DE LIMITE CONSTITUCIONAL							VALOR
29- RESULTADO LÍQUIDO DAS TRANSFERÊNCIAS DO FUNDEB - (12)							-603.151,41
30- DESPESAS CUSTEADAS COM A COMPLEMENTAÇÃO DO FUNDEB NO EXERCÍCIO							0,00
31- RECEITA DE APLICAÇÃO FINANCEIRA DOS RECURSOS DO FUNDEB ATÉ O BIMESTRE - (50 h)							0,00
32- DESPESAS CUSTEADAS COM O SUPERÁVIT FINANCEIRO, DO EXERCÍCIO ANTERIOR, DO FUNDEB							0,00
33- DESPESAS CUSTEADAS COM O SUPERÁVIT FINANCEIRO, DO EXERCÍCIO ANTERIOR, DE OUTROS RECURSOS DE IMPOSTOS							0,00
34- RESTOS A PAGAR INSCRITOS NO EXERCÍCIO SEM DISPONIBILIDADE FINANCEIRA DE RECURSOS DE IMPOSTOS VINCULADOS AO ENSINO ⁴							0,00
35- CANCELAMENTO, NO EXERCÍCIO, DE RESTOS A PAGAR INSCRITOS COM DISPONIBILIDADE FINANCEIRA DE RECURSOS DE IMPOSTOS VINCULADOS AO ENSINO - (46 g)							0,00
36- TOTAL DAS DEDUÇÕES CONSIDERADAS PARA FINS DE LIMITE CONSTITUCIONAL (29 + 30 + 31 + 32 + 33 + 34 + 35) ⁵							-603.151,41
37- TOTAL DAS DESPESAS PARA FINS DE LIMITE ((22 + 23) - (36)) ⁶							665.865,16
38- MÍNIMO DE 25% DAS RECEITAS RESULTANTES DE IMPOSTOS EM MDE ⁵ ((38) / (3) x 100) % ⁶							15,37
OUTRAS INFORMAÇÕES PARA CONTROLE							
Outras Despesas Custeadas com Receitas Adicionais para Financiamento do Ensino	Dotação Inicial	Dotação Atualizada (d)	Despesas Empenhadas		Despesas Liquidadas		INSCRITAS EM RESTOS A PAGAR NÃO PROCESSADOS ⁷ (i)
			Até o Bimestre (e)	% (f) = (e/d) x 100	Até o Bimestre (g)	% (h) = (g/d) x 100	
39 - DESPESAS CUSTEADAS COM APLIC. FINAN. DE OUTROS RECURSOS DE IMP. VINC. AO ENSINO				0,00%		0,00%	
40 - DESPESAS CUSTEADAS COM A CONTRIBUIÇÃO SOCIAL DO SALÁRIO-EDUCAÇÃO	91.646,10	91.646,10		0,00%		0,00%	
41 - DESPESAS CUSTEADAS COM OPERAÇÕES DE CRÉDITO				0,00%		0,00%	
42 - DESPESAS CUSTEADAS COM OUTRAS RECEITAS PARA FINANCIAMENTO DO ENSINO	1.907.648,82	1.842.148,82		0,00%		0,00%	
43 - TOTAL DAS OUTRAS DESP. CUSTEADAS C/ RECEITAS ADIC. P/ FINAN. ENSINO (39+40+41+42)	1.999.294,92	1.933.794,92		0,00%		0,00%	
44 - TOTAL GERAL DAS DESPESAS COM MDE (28 + 43)	8.869.227,57	8.869.227,57	114.905,73	1,30%	62.713,75	0,71%	0,00

MUNICÍPIO DE JATEÍ - MS			
RELATÓRIO RESUMIDO DA EXECUÇÃO ORÇAMENTÁRIA			
DEMONSTRATIVO DAS RECEITAS E DESPESAS COM MANUTENÇÃO E DESENVOLVIMENTO DO ENSINO - MED - CONSOLIDADO			
ORÇAMENTOS FISCAL E DA SEGURIDADE SOCIAL			
JANEIRO A FEVEREIRO DE 2017/BIMESTRE - JANEIRO/FEVEREIRO			
RREO - Anexo 08 (LDB, Art. 72) - (Portaria 403/2016)			R\$1,00
RESTOS A PAGAR INSCRITOS COM DISPONIBILIDADE FINANCEIRA DE RECURSOS DE IMPOSTOS VINCULADOS AO ENSINO		SALDO ATÉ O BIMESTRE	CANCELADO EM 2017 (j)
45- RESTOS A PAGAR DE DESPESAS COM MDE		0,00	0,00
45.1 - Executadas com Recursos de Impostos Vinculados ao Ensino		0,00	0,00
45.2 - Executadas com Recursos do FUNDEB		0,00	0,00
FLUXO FINANCEIRO DOS RECURSOS DO FUNDEB			VALOR
46- SALDO FINANCEIRO EM 31 DE DEZEMBRO DE 2016			0,00
47- (+) INGRESSO DE RECURSOS ATÉ O BIMESTRE			230.110,99
48- (-) PAGAMENTOS EFETUADOS ATÉ O BIMESTRE			0,00
48.1- Orçamento do Exercício			0,00
48.2- Restos a Pagar			0,00
49- (+) RECEITA DE APLICAÇÃO FINANCEIRA DOS RECURSOS ATÉ O BIMESTRE			0,00
50- (-) DISPONIBILIDADE FINANCEIRA ATÉ O BIMESTRE			230.110,99
51- (+) Ajustes			
51.1- Retenções			
51.2- Conciliação Bancária			
52- (-) SALDO FINANCEIRO CONCILIADO			230.110,99
Fonte: PREFEITURA DE JATEÍ MS			

1 Limites mínimos anuais a serem cumpridos no encerramento do exercício.

2 Art. 21, § 2º, Lei 11.624/2007: "Até 5% das receitas recebidas à conta dos Fundos, inclusive relativas à complementação de União recebidas nos termos do §1º do art. 4º desta Lei, poderão ser utilizadas no 1º trimestre do exercício imediatamente subsequente, mediante abertura de crédito adicional."

3 Caput do artigo 212 da CF/1988


4 Os valores referentes à parcela dos Restos a Pagar inscritos sem disponibilidade financeira vinculada à educação deverão ser informados somente no RREO do último bimestre do exercício.

5 Limites mínimos anuais a serem cumpridos no encerramento do exercício, no âmbito de atuação prioritária, conforme LDB, art. 11, V.

6 Nos dois primeiros bimestres do exercício o acompanhamento poderá ser feito com base na despesa empenhada ou na despesa liquidada. No último bimestre do exercício, o valor deverá corresponder ao total da despesa empenhada.


7 Essa coluna poderá ser apresentada somente no último bimestre.

MUNICÍPIO DE JATEÍ - MS							
RELATÓRIO RESUMIDO DA EXECUÇÃO ORÇAMENTÁRIA							
DEMONSTRATIVO DAS RECEITAS E DESPESAS COM AÇÕES E SERVIÇOS PÚBLICOS DE SAÚDE - CONSOLIDADO							
ORÇAMENTOS FISCAL E DA SEGURIDADE SOCIAL							
JANEIRO A FEVEREIRO DE 2017 - BIMESTRE JANEIRO/FEVEREIRO							
RREO - ANEXO 12 (LC 141/2012, art. 35)							RS 1,00
RECEITAS PARA APURAÇÃO DA APLICAÇÃO EM AÇÕES E SERVIÇOS PÚBLICOS DE SAÚDE		PREVISÃO INICIAL	PREVISÃO ATUALIZADA (a)	RECEITAS REALIZADAS			
				Até o Bimestre (b)	% (b/a) x 100		
RECEITA DE IMPOSTOS LÍQUIDA (I)		2.530.419,32	2.530.419,32	147.365,27	5,82%		
Imposto Predial e Territorial Urbano - IPTU		56.961,58	56.961,58				
Imposto sobre Transmissão de Bens Inter vivos - ITBI		281.988,00	281.988,00	42.801,33	15,18%		
Imposto sobre Serviços de Qualquer Natureza - ISS		1.339.443,00	1.339.443,00	93.399,01	6,97%		
Imposto de Renda Retido na Fonte - IRRF		845.400,02	845.400,02	10.802,87	1,28%		
Imposto Territorial Rural - ITR							
Multas, Juros de Mora e Outros Encargos dos Impostos		2.819,88	2.819,88				
Divida Ativa dos Impostos		3.806,84	3.806,84	192,49	5,06%		
Multas, Juros de Mora e Outros Encargos da Divida Ativa				169,57	16,97,00%		
RECEITA DE TRANSFERÊNCIAS CONSTITUCIONAIS E LEGAIS (II)		32.422.980,24	32.422.980,24	4.194.960,01	12,91%		
Cota-Parte FPM		11.209.023,00	11.209.023,00	1.512.591,87	13,49%		
Cota-Parte ITR		1.127.962,00	1.127.962,00	289.318,97	25,65%		
Cota-Parte IPVA		248.149,44	248.149,44	206.591,82	83,25%		
Cota-Parte ICMS		19.668.663,00	19.668.663,00	2.157.810,04	10,97%		
Cota-Parte IPI-Exportação		87.416,28	87.416,28	9.361,13	10,71%		
Compensações Financeiras Provenientes de Impostos e Transferências Constitucionais		81.776,52	81.776,52	9.286,18	11,36%		
Desoneração ICMS (LC 87/96)		81.776,52	81.776,52	9.286,18	11,36%		
Outras							
TOTAL DAS RECEITAS PARA APURAÇÃO DA APLICAÇÃO EM AÇÕES E SERVIÇOS PÚBLICOS DE SAÚDE (III) = I + II		34.963.399,56	34.963.399,56	4.332.326,28	12,38%		
RECEITAS ADICIONAIS PARA FINANCIAMENTO DA SAÚDE		PREVISÃO INICIAL	PREVISÃO ATUALIZADA (c)	RECEITAS REALIZADAS			
				Até o Bimestre (d)	% (d/c) x 100		
TRANSFERÊNCIA DE RECURSOS DO SISTEMA ÚNICO DE SAÚDE-SUS		1.683.468,36	1.683.468,36	107.463,63	6,38%		
Provenientes da União		1.668.964,36	1.668.964,36	106.791,13	6,34%		
Provenientes dos Estados		14.804,00	14.804,00	1.672,50	11,30%		
Provenientes de Outros Municípios							
Outras Receitas do SUS							
TRANSFERÊNCIAS VOLUNTÁRIAS		1.832.640,01	1.832.640,01				
RECEITAS DE OPERAÇÕES DE CRÉDITO VINCULADAS À SAÚDE							
OUTRAS RECEITAS PARA FINANCIAMENTO DA SAÚDE		6.358.640,49	6.358.640,49	298.839,97	4,70%		
TOTAL RECEITAS ADICIONAIS PARA FINANCIAMENTO DA SAÚDE		8.874.748,86	8.874.748,86	408.303,60	4,11%		
DESPESAS COM SAÚDE (Por Grupo de Natureza da Despesa)		DOTAÇÃO INICIAL	DOTAÇÃO ATUALIZADA (e)	DESPESAS EMPENHADAS		DESPESAS LIQUIDADAS	
				Até o Bimestre (f)	% (f/e) x 100	Até o Bimestre (g)	% (g/e) x 100
DESPESAS CORRENTES		8.244.624,15	8.244.624,15	603.132,90	7,32%	545.189,16	6,61%
Pessoal e Encargos Sociais		3.118.787,28	3.118.787,28	463.408,80	14,86%	463.408,80	14,86%
Juros e Encargos da Dívida							
Outras Despesas Correntes		5.125.836,87	5.125.836,87	139.724,10	2,73%	81.780,36	1,60%
DESPESAS DE CAPITAL		83.186,46	83.186,46	5.736,95	6,90%	836,95	1,01%
Investimentos		83.186,46	83.186,46	5.736,95	6,90%	836,95	1,01%
Inversões Financeiras							
Amortização da Dívida							
TOTAL DAS DESPESAS COM SAÚDE (IV)		8.327.810,61	8.327.810,61	608.869,85	7,31%	548.028,11	6,58%
DESPESAS COM SAÚDE NÃO COMPUTADAS PARA FINS DE APURAÇÃO DO PERCENTUAL MÍNIMO		DOTAÇÃO INICIAL	DOTAÇÃO ATUALIZADA	DESPESAS EMPENHADAS		DESPESAS LIQUIDADAS	
				Até o Bimestre (h)	% (h/IV) x 100	Até o Bimestre (i)	% (i/IVg) x 100
DESPESAS COM INATIVOS E PENSIONISTAS							
DESPESA COM ASSISTÊNCIA À SAÚDE QUE NÃO ATENDE AO PRINCÍPIO DE ACESSO UNIVERSAL							
DESPESAS CUSTEADAS COM OUTROS RECURSOS		2.273.387,26	2.198.387,26	77.059,50	12,66%	41.827,85	7,66%
Recursos de Transferência do Sistema Único de Saúde - SUS		2.273.387,26	2.198.387,26	77.059,50	12,66%	41.827,85	7,66%
Recursos de Operações de Crédito							
Outras Despesas							
OUTRAS AÇÕES E SERVIÇOS NÃO COMPUTADOS							
RESTOS A PAGAR NÃO PROCESSADOS INSCRITOS INDEVIDAMENTE NO EXERCÍCIO SEM DISPONIBILIDADE FINANCEIRA*							
DESPESAS CUSTEADAS COM DISPONIBILIDADE DE CAIXA VINCULADA AOS RESTOS A PAGAR CANCELADOS*							
DESPESAS CUSTEADAS COM RECURSOS VINCULADOS À PARCELA DO PERCENTUAL MÍNIMO QUE NÃO FOI APLICADA EM AÇÕES E SERVIÇOS DE SAÚDE EM EXERCÍCIOS ANTERIORES*							
TOTAL DAS DESPESAS COM SAÚDE NÃO COMPUTADAS (V)		2.273.387,26	2.198.387,26	77.069,50	12,86%	41.827,85	7,86%
TOTAL DAS DESPESAS COM AÇÕES E SERVIÇOS PÚBLICOS DE SAÚDE (VI) = (IV + V)		8.064.423,36	8.129.423,36	685.939,35	8,45%	589.855,96	7,26%
PERCENTUAL DE APLICAÇÃO EM AÇÕES E SERVIÇOS PÚBLICOS DE SAÚDE SOBRE A RECEITA DE IMPOSTOS LÍQUIDA E TRANSFERÊNCIAS CONSTITUCIONAIS E LEGAIS				12,28%			
(VI) = (VIh ou I) / (IIIb x 100)² - LIMITE CONSTITUCIONAL - 16,00%¹-³							
VALOR REFERENTE À DIFERENÇA ENTRE O VALOR EXECUTADO E O LIMITE MÍNIMO CONSTITUCIONAL [(VIh ou I) - (16,00 * IIIb)/100]⁴				-118.038,44			
EXECUÇÃO DE RESTOS A PAGAR NÃO PROCESSADOS INSCRITOS COM DISPONIBILIDADE DE CAIXA		INSCRITOS	CANCELADOS/ PRESCRITOS	PAGOS	A PAGAR	PARCELA CONSIDERADA NO LIMITE	
Inscritos em 2017							
Inscritos em 2016							
Inscritos em 2015							
Inscritos em 2014							
Inscritos em 2013							
Inscritos em Exercícios Anteriores ao de Referência - 2013							
Total							
CONTROLE DOS RESTOS A PAGAR CANCELADOS OU PRESCRITOS PARA FINS DE APLICAÇÃO DA DISPONIBILIDADE DE CAIXA CONFORME ARTIGO 24, § 1º e 2º		RESTOS A PAGAR CANCELADOS OU PRESCRITOS					
		Saldo Inicial	Despesas Custeadas no exercício de referência (j)	Saldo Final (Não Aplicado)			
Restos a Pagar Cancelados ou Prescritos em 2017							
Restos a Pagar Cancelados ou Prescritos em 2016							
Restos a Pagar Cancelados ou Prescritos em 2015							

 MUNICÍPIO DE JATEÍ - MS RELATÓRIO RESUMIDO DA EXECUÇÃO ORÇAMENTÁRIA DEMONSTRATIVO DAS RECEITAS E DESPESAS COM AÇÕES E SERVIÇOS PÚBLICOS DE SAÚDE - CONSOLIDADO ORÇAMENTOS FISCAL E DA SEGURIDADE SOCIAL JANEIRO A FEVEREIRO DE 2017 - BIMESTRE JANEIRO/FEVEREIRO			
RREO - ANEXO 12 (LC 141/2012, art. 35)			R\$ 1,00
Restos a Pagar Cancelados ou Prescritos em 2014			
Restos a Pagar Cancelados ou Prescritos em 2013			
Restos a Pagar Cancelados ou Prescritos em Exercícios Anteriores ao de Referência - 2013			
Total(VIII)			

CONTROLE DO VALOR REFERENTE AO PERCENTUAL MÍNIMO NÃO CUMPRIDO EM EXERCÍCIOS ANTERIORES PARA FINS DE APLICAÇÃO DOS RECURSOS VINCULADOS CONFORME ARTIGOS 25 E 26	LIMITE NÃO CUMPRIDO		
	Saldo Inicial	Despesas Custeadas no exercício de referência (K)	Saldo Final (Não Aplicado)
Diferença de limite não cumprido em 2016			
Diferença de limite não cumprido em 2015			
Diferença de limite não cumprido em 2014			
Diferença de limite não cumprido em 2013			
Diferença de limite não cumprido em 2012			
Diferença de limite não cumprido em Exercícios Anteriores ao de Referência - 2012			
Total(X)			

DESPESAS COM SAÚDE (Por subfunção)	DOTAÇÃO INICIAL	DOTAÇÃO ATUALIZADA	DESPESAS EMPENHADAS		DESPESAS LIQUIDADAS		Insoritas em Restos a Pagar não Processados ⁷
			Até o Bimestre (l)	% (l/total l) x 100	Até o Bimestre (m)	% (m/total m) x 100	
Atenção Básica	8.308.071,45	8.308.071,45	608.869,85	100,00%	546.026,11	100,00%	
Assistência Hospitalar e Ambulatorial							
Supporte Profilático e Terapêutico							
Vigilância Sanitária	5.639,76	5.639,76					
Vigilância Epidemiológica							
Alimentação e Nutrição	14.099,40	14.099,40					
Outras Subfunções							
TOTAL	8.327.810,61	8.327.810,61	608.869,85	100,00%	546.026,11	100,00%	

 MUNICÍPIO DE JATEÍ - MS RELATÓRIO RESUMIDO DA EXECUÇÃO ORÇAMENTÁRIA DEMONSTRATIVO DAS RECEITAS E DESPESAS COM AÇÕES E SERVIÇOS PÚBLICOS DE SAÚDE - CONSOLIDADO ORÇAMENTOS FISCAL E DA SEGURIDADE SOCIAL JANEIRO A FEVEREIRO DE 2017 - BIMESTRE JANEIRO/FEVEREIRO			
RREO - ANEXO 12 (LC 141/2012, art. 35)			R\$ 1,00

FONTE: PREFEITURA DE JATEÍ-MS

- 1 Essa linha apresentará valor somente no Relatório Resumido da Execução Orçamentária do último bimestre do exercício.
- 2 O valor apresentado na Intercessão com a coluna "l" ou com a coluna "h" deverá ser o mesmo apresentado no "total l".
- 3 O valor apresentado na Intercessão com a coluna "l" ou com a coluna "h" deverá ser o mesmo apresentado no "total h".
- 4 Limite anual mínimo a ser cumprido no encerramento do exercício. Deverá ser informado o limite estabelecido na Lei Orgânica do Município quando o percentual nela estabelecido for superior ao fixado na LC nº 141/2012.
- 5 Durante o exercício esse valor servirá para o monitoramento previsto no art. 23 da LC 141/2012.
- 6 Nos cinco primeiros bimestres do exercício o acompanhamento será feito com base na despesa liquidada. No último bimestre do exercício, o valor deverá corresponder ao total da despesa empenhada.
- 7 Essa coluna poderá ser apresentada somente no último bimestre.

