

Ministério da Saúde

Secretaria Executiva  
Departamento de Economia da Saúde, Investimentos e Desenvolvimento.



Sistema de Informações  
sobre Orçamentos  
Públicos em Saúde

Identificação: 500510  
Unidade Federativa: Mato Grosso do Sul  
Município: Jateí  
Período: 2023 / 4º Bimestre  
CNPJ da Secretaria Municipal de Saúde: 11.913.745/0001-68

Demonstrativo da Aplicação de Recursos Próprios Municipais em Ações e Serviços Públicos de Saúde:

ITENS	Executado no Exercício de 2023 / 4º Bimestre
Receita de Impostos - Vinculada conforme a LC 141/2012 - em R\$ (A)	29.427.294,48
Despesas com Recursos Próprios em Ações e Serviços de Saúde - em R\$ (B)	6.288.504,60
Recursos Próprios aplicados em Ações e Serviços de Saúde - em % (C=B/A x 100)	21,36
Despesa Total com Ações e Serviços de Saúde por habitante - em R\$	2.151,80
Despesa com Recursos Próprios em Ações e Serviços de Saúde por habitante - em R\$	1.566,25

Formulário SIOPS 2023 / 4º Bimestre transmitido com sucesso em 23/10/23 08:03:11

Declaro para os devidos fins, que os dados aqui apresentados estão em conformidade com o Balanço Geral do Município de Jateí, para o exercício de 2023 / 4º Bimestre.

Informações: Ministério da Saúde/ Secretaria Executiva/ Departamento de Economia da Saúde, Investimentos e Desenvolvimento/CGES/SIOPS Tel (61) 3315-3175 / 3315-3172 ou no sítio <http://siops.datasus.gov.br>

Emitido e homologado em 30/10/2023

SECRETARIO DA SAÚDE



## 4º Bimestre/2023

Jateí - MS - 500510

SEGUNDA-FEIRA, 23 OUT 2023 11:03:11

Senhores Conselheiros,

A partir de **dados declarados pelo Gestor de Saúde** do seu município no Sistema de Informações sobre Orçamentos Públicos em Saúde (SIOPS) Sistema 4º Bimestre/2023, nos termos da Lei Complementar nº 141, de 13 de janeiro de 2012 (LC nº 141/2012), são gerados indicadores e relatórios sobre o financiamento das ações e serviços públicos de saúde (ASPS) de seu município. Essas informações colaboram com o processo de formulação de estratégias e no controle da execução da política de saúde na instância correspondente, inclusive nos aspectos econômicos e financeiros.

De acordo com as informações declaradas no SIOPS, do total da despesa com saúde do seu município, 10,78% são financiados por recursos transferidos por outras esferas de governo, sendo 83,90% dessas transferências de origem da União. Estes indicadores demonstram o grau de independência em relação a repasses de recursos de outras esferas no financiamento da saúde local.

A despesa com saúde financiada por recursos próprios municipais representou 21.36 % da receita de impostos e transferências constitucionais e legais. Este indicador informa, a partir dos **dados declarados pelo Gestor do SUS**, se o município aplicou ou não o percentual mínimo fixado pela LC nº 141/2012.

No entanto, ressalta-se que compete ao Tribunal de Contas, no âmbito de suas atribuições, verificar a aplicação dos recursos mínimos em ASPS de cada ente da Federação sob sua jurisdição, sem prejuízo das informações declaradas no SIOPS pelo gestor do SUS. Ademais, o SIOPS disporá no sistema 6º Bimestre de Módulo específico de Controle Externo, denominado MCE, para registro das informações apuradas pelo Tribunal de Contas, sendo que o percentual apurado por esse órgão deverá prevalecer sobre o declarado pelo Gestor do SUS.

**Ministério da Saúde**

Imprimir



## 2023 4º Bimestre

Jateí - MS - 500510

SEGUNDA-FEIRA, 23 OUT 2023 11:03:11

Senhor Prefeito,

Gostaríamos de agradecer-lhe e cumprimentá-lo, assim como a sua equipe, pelo envio das informações de seu Município ao Sistema de Informações sobre Orçamentos Públicos em Saúde - SIOPS - 2023 4º Bimestre. Com a certeza de que os dados informados serão de grande valia para V. Exa. e para o País, remetemos-lhe um resumo das informações que nos foram prestadas e que, acreditamos, poderão auxiliá-lo na busca da melhoria de sua gestão.

De acordo com as informações prestadas ao SIOPS, do total da despesa com saúde do seu Município, 10,78 % são financiados por recursos transferidos por outras esferas de governo, sendo 83,90 % dessas transferências de origem da União. Estes indicadores demonstram o grau de independência em relação a repasses de recursos de outras esferas no financiamento da saúde local. A despesa com saúde financiada por recursos próprios municipais representou 21,36 % da receita de impostos e transferências constitucionais e legais. Este indicador informa se o Município está ou não cumprindo a Constituição Federal (LC 141/2012).

As despesas com saúde de seu município representaram um gasto por habitante de R\$2.151,80 sendo 50,76 % com pessoal ativo, 4,94 % com medicamentos, 12,24 % com serviços de terceiros - Pessoa Jurídica, 9,55 % com investimentos 22,50 % com outras despesas.

Em relação às receitas 6,58 % da receita total do Município são provenientes de impostos diretamente arrecadados e 78,33 % são transferidos por outras esferas de governo. As transferências para a saúde representam 2,64 % do total de recursos transferidos para o Município.

Caso V. Exa. queira comparar estes dados com os de outros municípios a fim de estabelecer parâmetros, basta consultar a página do SIOPS na WEB(<http://siops.datasus.gov.br>).

**Ministério da Saúde**

**Ministério Público Federal**

Imprimir



## CONTAS DE GOVERNO E DE GESTÃO

### RECIBO DE ENTREGA DE REMESSA

**REMESSA:** 24356  
**DATA/HORA ENVIO:** 27/09/2023 16:10  
**PORTARIA:** L.R.F.  
**REFERÊNCIA:** 4º Bimestre - 2023  
**UNIDADE ADMINISTRATIVA:** JATEI  
**UNIDADE GESTORA:** PREFEITURA MUNICIPAL DE JATEI  
**RESPONSÁVEL PELO ENVIO:** ERALDO JORGE LEITE



## RREO - RELATORIO RESUMIDO DA RECEITA - 4º BIMESTRE 2023

PREFEITURA MUNICIPAL DE JATEI MS										
RELATÓRIO RESUMIDO DA EXECUÇÃO ORÇAMENTÁRIA										
BALANÇO ORÇAMENTÁRIO - DESPESAS										
ORÇAMENTOS FISCAL E DA SEGURIDADE SOCIAL										
JANEIRO A AGOSTO DE 2023 - BIMESTRE JULHO/AGOSTO										
RREO - ANEXO 01 (LRF, Art. 52, inciso I, alíneas "a" e "b" do inciso II e § 1º)										
DCSPCSAS	Dotação Inicial (d)	Dotação Atualizada (e)	Despesas Empenhadas			Despesas Liquidadas			Despesas Pagas Até o Bimestre (j)	Inscritas em Restos a Pagar Não Processadas (k)
			No Bimestre	Até o Bimestre (f)	Saldo (g) = (e - f)	No Bimestre	Até o Bimestre (h)	Saldo (i) = (e - h)		
DESPESAS (EXCETO INTRA-ORÇAMENTÁRIAS) (VIII)	51.840.000,00	56.854.971,58	9.565.580,76	38.421.860,06	18.433.111,52	9.666.447,34	36.356.489,70	20.498.481,88	36.350.703,22	
DESPESAS CORRENTES	43.872.000,00	48.774.384,37	9.274.273,01	34.984.726,14	13.780.650,23	9.598.230,60	34.393.780,02	14.380.604,35	34.387.903,65	
Pessoal e Encargos Sociais	25.120.000,00	24.722.066,21	4.674.173,37	17.892.881,17	6.829.185,04	4.674.173,37	17.892.881,17	6.829.185,04	17.889.094,70	
Juros e Encargos da Dívida	20.000,00	20.000,00			20.000,00					
Outras Despesas Correntes	18.732.000,00	24.032.318,16	4.600.099,64	17.091.843,97	6.940.474,19	4.924.066,22	16.500.898,85	7.531.419,31	16.498.898,85	
DESPESAS DE CAPITAL	7.418.000,00	7.530.587,21	291.307,75	3.437.134,92	4.093.452,29	68.207,75	1.962.709,68	5.567.877,53	1.962.709,67	
Investimentos	7.288.000,00	7.305.587,21	248.194,64	3.268.538,74	4.037.048,47	25.094,64	1.794.113,50	5.511.473,71	1.794.113,49	
Inversões Financeiras										
Amortização da Dívida	130.000,00	225.000,00	43.113,11	168.596,18	56.403,82	43.113,11	168.596,18	56.403,82	168.596,18	
RESERVA DE CONTINGÊNCIA	550.000,00	550.000,00						550.000,00		
DESPESAS (INTRA-ORÇAMENTÁRIAS) (IX)	110.000,00	110.000,00			110.000,00			110.000,00		
SUBTOTAL DAS DESPESAS (X) = (VIII + IX)	51.950.000,00	56.964.971,58	9.565.580,76	38.421.860,06	18.543.111,52	9.666.447,34	36.356.489,70	20.608.481,88	36.350.703,22	
AMORTIZAÇÃO DA DÍVIDA/REFINANCIAMENTO (XI)										
Amortização da Dívida Interna										
Dívida Mobiliária										
Dívida Contratual										
Amortização da Dívida Externa										
Dívida Mobiliária										
Dívida Contratual										
TOTAL DAS DESPESAS (XII) = (X + XI)	51.950.000,00	56.964.971,58	9.565.580,76	38.421.860,06	18.543.111,52	9.666.447,34	36.356.489,70	20.608.481,88	36.350.703,22	
SUPERÁVIT (XIII)										8.655.040,05
TOTAL COM SUPERÁVIT (XIV) = (XII + XIII)	51.950.000,00	56.964.971,58	9.565.580,76	45.005.743,27	11.959.228,31	9.666.447,34	45.005.743,27	11.959.228,31	45.005.743,27	
RESERVA DO RPPS										

Emissão: 26/09/2023 09:54:36  
Portaria STN nº 1.447 de 14 de junho de 2022.

Page 1 de 2  
Homologado

PREFEITURA MUNICIPAL DE JATEI MS										
RELATÓRIO RESUMIDO DA EXECUÇÃO ORÇAMENTÁRIA										
BALANÇO ORÇAMENTÁRIO - DESPESAS										
ORÇAMENTOS FISCAL E DA SEGURIDADE SOCIAL										
JANEIRO A AGOSTO DE 2023 - BIMESTRE JULHO/AGOSTO										
RREO - ANEXO 01 (LRF, Art. 52, inciso I, alíneas "a" e "b" do inciso II e § 1º)										
DESPESAS INTRA-ORÇAMENTÁRIAS	Dotação Inicial	Dotação Atualizada (e)	Despesas Empenhadas			Despesas Liquidadas			Despesa Pagas Até o Bimestre (j)	Inscritas em Restos a Pagar Não Processadas (k)
			No Bimestre	Até o Bimestre (f)	Saldo (g) = (e - f)	No Bimestre	Até o Bimestre (h)	Saldo (i) = (e - h)		
DESPESAS (INTRA-ORÇAMENTÁRIAS) (IX)	110.000,00	110.000,00			110.000,00			110.000,00		
DESPESAS CORRENTES	110.000,00	110.000,00			110.000,00			110.000,00		
Pessoal e Encargos Sociais	110.000,00	110.000,00			110.000,00			110.000,00		
Juros e Encargos da Dívida										
Outras Despesas Correntes										
DESPESAS DE CAPITAL										
Investimentos										
Inversões Financeiras										
Amortização da Dívida										
RESERVA DE CONTINGÊNCIA										

Fonte: Sistemas Ágile Software Brasil. Unidade Responsável: ÁGLIO MATO GROSSO DO SUL. Emissão: 26/09/2023 às 09:54:33.

NOTA:

ERHALDO JURGE LEITE  
PREFEITO MUNICIPAL

WILSON AMARAL FRIEIO  
CONTADOR

ROGERIO DA SILVA  
SECRETÁRIO MUNICIPAL DE FINANÇAS

Emissão: 26/09/2023 09:54:36  
Portaria STN nº 1.447 de 14 de junho de 2022.

Page 2 de 2  
Homologado



PREFEITURA MUNICIPAL DE JATEÍ MS  
RELATÓRIO RESUMIDO DA EXECUÇÃO ORÇAMENTÁRIA  
**BALANÇO ORÇAMENTÁRIO - RECEITAS**  
ORÇAMENTOS FISCAL E DA SEGURIDADE SOCIAL  
**JANEIRO A AGOSTO DE 2023 - BIMESTRE JULHO/AGOSTO**

RREO – ANEXO 01 (LRF, Art. 52, inciso I, alíneas "a" e "b" do inciso II e § 1º)

Em reais

RECEITAS	Previsão Inicial	Previsão Atualizada (a)	Receitas Realizadas				Saldo a Realizar (a - c)
			No Bimestre (b)	% (b / a)	Até o Bimestre (c)	% (c / a)	
RECEITAS (EXCETO INTRA-ORÇAMENTÁRIAS) (I)	52.400.000,00	52.400.000,00	11.278.834,42	21,52	45.005.743,27	85,89	7.394.256,73
RECEITAS CORRENTES	51.400.000,00	51.400.000,00	11.278.834,42	21,94	44.768.283,27	87,10	6.631.716,73
IMPOSTOS, TAXAS E CONTRIBUIÇÕES DE MELHORIA	4.130.000,00	4.130.000,00	515.621,16	12,48	2.977.997,49	72,11	1.152.002,51
Impostos	4.100.000,00	4.100.000,00	514.588,74	12,55	2.961.402,61	72,23	1.138.597,39
Taxas	20.000,00	20.000,00	1.032,42	5,16	16.594,88	82,97	3.405,12
Contribuição de Melhoria	10.000,00	10.000,00					10.000,00
CONTRIBUIÇÕES	3.300.000,00	3.300.000,00	751.589,61	22,78	2.854.046,34	86,49	445.953,66
Contribuições Sociais	3.200.000,00	3.200.000,00	731.776,10	22,87	2.797.694,09	87,43	402.305,91
Contribuições Econômicas							
Contribuições para Entidades Privadas de Serviço Social							
Contribuição para o Custeio do Serviço de Iluminação Pública	100.000,00	100.000,00	19.813,51	19,81	56.352,25	56,35	43.647,75
RECEITA PATRIMONIAL	2.680.000,00	2.680.000,00	634.469,81	23,67	3.665.069,04	136,76	-985.069,04
Exploração do Patrimônio Imobiliário do Estado							
Valores Mobiliários	2.660.000,00	2.660.000,00	634.469,81	23,85	3.665.069,04	137,78	-1.005.069,04
Delegação de Serviços Públicos Mediante Concessão, Permissão de Uso e Licitação							
Exploração de Recursos Naturais							
Exploração do Patrimônio Intangível							
Cessão de Direitos							
Demais Receitas Patrimoniais	20.000,00	20.000,00					20.000,00
RECEITA AGROPECUÁRIA							
RECEITA INDUSTRIAL							
RECEITA DE SERVIÇOS	20.000,00	20.000,00					20.000,00
Serviços Administrativos e Comerciais Gerais	20.000,00	20.000,00					20.000,00
Serviços e Atividades Referentes à Navegação e ao Transporte							
Serviços e Atividades Referentes à Saúde							
Serviços e Atividades Financeiras							
Outros Serviços							
TRANSFERÊNCIAS CORRENTES	41.210.000,00	41.210.000,00	9.375.590,67	22,75	35.251.327,32	85,54	5.958.672,68
Transferências da União e de suas Entidades	18.980.000,00	18.980.000,00	3.143.336,35	16,56	11.451.448,85	60,33	7.528.551,15
Transferências dos Estados e do Distrito Federal e de seus Municípios	19.870.000,00	19.870.000,00	5.844.277,93	29,41	22.147.896,58	111,46	-2.277.896,58
Transferências dos Municípios e de suas Entidades							
Transferências de Instituições Privadas							
Transferências de Outras Instituições Públicas	2.300.000,00	2.300.000,00	387.976,39	16,87	1.651.981,89	71,83	648.018,11
Transferências do Exterior							
Demais Transferências Correntes	60.000,00	60.000,00					60.000,00
OUTRAS RECEITAS CORRENTES	60.000,00	60.000,00	1.563,17	2,61	19.843,08	33,07	40.156,92
Multas Administrativas, Contratuais e Judiciais							
Indenizações, Restituições e Ressarcimentos	60.000,00	60.000,00	1.563,17	2,61	19.843,08	33,07	40.156,92
Bens, Direitos e Valores Incorporados ao Patrimônio Público							
Multas e Juros de Mora das Receitas de Capital							
Demais Receitas Correntes							
RECEITAS DE CAPITAL	1.000.000,00	1.000.000,00			237.460,00	23,75	762.540,00
OPERAÇÕES DE CRÉDITO	500.000,00	500.000,00					500.000,00
Operações de Crédito - Mercado Interno	500.000,00	500.000,00					500.000,00
Operações de Crédito - Mercado Externo							
ALIENAÇÃO DE BENS	250.000,00	250.000,00			237.460,00	94,98	12.540,00
Alienação de Bens Móveis	200.000,00	200.000,00			237.460,00	118,73	-37.460,00
Alienação de Bens Imóveis	50.000,00	50.000,00					50.000,00
Alienação de Bens Intangíveis							
AMORTIZAÇÕES DE EMPRÉSTIMOS							
TRANSFERÊNCIAS DE CAPITAL	250.000,00	250.000,00					250.000,00
Transferências da União e de suas Entidades	250.000,00	250.000,00					250.000,00
Transferências dos Estados e do Distrito Federal e de seus Municípios							
Transferências dos Municípios e de suas Entidades							
Transferências de Instituições Privadas							
Transferências de Outras Instituições Públicas							
Transferências do Exterior							
Demais Transferências de Capital							
OUTRAS RECEITAS DE CAPITAL							
Integralização do Capital Social							
Remuneração das Disponibilidades do Tesouro							
Resgate de Títulos do Tesouro							
Demais Receitas de Capital							
RECEITAS (INTRA-ORÇAMENTÁRIAS) (II)	100.000,00	100.000,00					100.000,00
SUBTOTAL DAS RECEITAS (III) = (I + II)	52.500.000,00	52.500.000,00	11.278.834,42	21,48	45.005.743,27	85,73	7.494.256,73
OPERAÇÕES DE CRÉDITO / FINANCIAMENTO (IV)							
Operações de Crédito - Mercado Interno							
Mobiliária							
Contratual							
Operações de Crédito - Mercado Externo							
Mobiliária							
Contratual							
TOTAL DAS RECEITAS (V) = (III + IV)	52.500.000,00	52.500.000,00	11.278.834,42	21,48	45.005.743,27	85,73	7.494.256,73
DEFICIT (VI)							
TOTAL COM DEFICIT (VI) = (V + VI)	52.500.000,00	52.500.000,00	11.278.834,42	21,48	45.005.743,27	85,73	7.494.256,73




PREFEITURA MUNICIPAL DE JATEÍ MS  
 RELATÓRIO RESUMIDO DA EXECUÇÃO ORÇAMENTÁRIA  
**BALANÇO ORÇAMENTÁRIO - RECEITAS**  
 ORÇAMENTOS FISCAL E DA SEGURIDADE SOCIAL  
**JANEIRO A AGOSTO DE 2023 - BIMESTRE JULHO/AGOSTO**

RREO – ANEXO 01 (LRF, Art. 52, inciso I, alíneas "a" e "b" do inciso II e § 1º)

Em reais

SALDOS DE EXERCÍCIOS ANTERIORES		4.864.971,58			4.864.971,58		
Recursos Arrecadados em Exercícios Anteriores - RPPS							
Superávit Financeiro Utilizado para Créditos Adicionais		4.864.971,58			4.864.971,58		




**PREFEITURA MUNICIPAL DE JATEÍ MS**  
**RELATÓRIO RESUMIDO DA EXECUÇÃO ORÇAMENTÁRIA**  
**BALANÇO ORÇAMENTÁRIO - RECEITAS**  
**ORÇAMENTOS FISCAL E DA SEGURIDADE SOCIAL**  
**JANEIRO A AGOSTO DE 2023 - BIMESTRE JULHO/AGOSTO**

RREO – ANEXO 01 (LRF, Art. 52, incisos I, alíneas "a" e "b" do inciso II e § 1º)

Em reais

RECEITAS INTRA-ORÇAMENTÁRIAS	Previsão Inicial	Previsão Atualizada (a)	Receitas Realizadas				Saldo a Realizar (c - a)
			No Bimestre (b)	% (b / a)	Até o Bimestre (c)	% (c / a)	
RECEITAS (INTRA-ORÇAMENTÁRIAS) (II)	100.000,00	100.000,00					100.000,00
RECEITAS CORRENTES	100.000,00	100.000,00					100.000,00
IMPOSTOS, TAXAS E CONTRIBUIÇÕES DE MELHORIA							
Impostos							
Taxas							
Contribuição de Melhoria							
CONTRIBUIÇÕES	100.000,00	100.000,00					100.000,00
Contribuições Sociais	100.000,00	100.000,00					100.000,00
Contribuições Econômicas							
Contribuições para Entidades Privadas de Serviço Social							
Contribuição para o Custeio do Serviço de Iluminação Pública							
RECEITA PATRIMONIAL							
Exploração do Patrimônio Imobiliário do Estado							
Valores Mobiliários							
Delegação de Serviços Públicos Mediante Concessão, F							
Exploração de Recursos Naturais							
Exploração do Patrimônio Intangível							
Cessão de Direitos							
Demais Receitas Patrimoniais							
RECEITA AGROPECUÁRIA							
RECEITA INDUSTRIAL							
RECEITA DE SERVIÇOS							
Serviços Administrativos e Comerciais Gerais							
Serviços e Atividades Referentes à Navegação e ao Tra							
Serviços e Atividades Referentes à Saúde							
Serviços e Atividades Financeiras							
Outros Serviços							
TRANSFERÊNCIAS CORRENTES							
Transferências da União e de suas Entidades							
Transferências dos Estados e do Distrito Federal e de su							
Transferências dos Municípios e de suas Entidades							
Transferências de Instituições Privadas							
Transferências de Outras Instituições Públicas							
Transferências do Exterior							
Demais Transferências Correntes							
OUTRAS RECEITAS CORRENTES							
Multas Administrativas, Contratuais e Judiciais							
Indenizações, Restituições e Ressarcimentos							
Bens, Direitos e Valores Incorporados ao Patrimônio Púb							
Multas e Juros de Mora das Receitas de Capital							
Demais Receitas Correntes							
RECEITAS DE CAPITAL							
OPERAÇÕES DE CRÉDITO							
Operações de Crédito - Mercado Interno							
Operações de Crédito - Mercado Externo							
ALIENAÇÃO DE BENS							
Alienação de Bens Móveis							
Alienação de Bens Imóveis							
Alienação de Bens Intangíveis							
AMORTIZAÇÕES DE EMPRESTIMOS							
TRANSFERÊNCIAS DE CAPITAL							
Transferências da União e de suas Entidades							
Transferências dos Estados e do Distrito Federal e de su							
Transferências dos Municípios e de suas Entidades							
Transferências de Instituições Privadas							
Transferências de Outras Instituições Públicas							
Transferências do Exterior							
Demais Transferências de Capital							
OUTRAS RECEITAS DE CAPITAL							
Integralização do Capital Social							
Remuneração das Disponibilidades do Tesouro							
Resgate de Títulos do Tesouro							
Demais Receitas de Capital							



PREFEITURA MUNICIPAL DE JATEÍ MS  
 RELATÓRIO RESUMIDO DA EXECUÇÃO ORÇAMENTÁRIA  
 DEMONSTRATIVO DA EXECUÇÃO DAS DESPESAS POR FUNÇÃO / SUBFUNÇÃO  
 ORÇAMENTOS FISCAL E DA SEGURIDADE SOCIAL  
 JANEIRO A AGOSTO DE 2023 - BIMESTRE JULHO/AGOSTO

RREO – Anexo 02 (LRF, Art. 52, inciso II, alínea "c")

em Reais

FUNÇÃO / SUBFUNÇÃO	Dotação Inicial	Dotação Atualizada (a)	Despesas Empenhadas			SALDO (c) = (a-b)	Despesas Liquidadas			SALDO (e) = (a-d)	INSC. RESTOS A PAGAR NÃO PROC. (f)
			No Bimestre	Até o Bimestre (b)	% (b/total b)		No Bimestre	Até o Bimestre (d)	% (d/total d)		
DESPESAS (Excoeto Intra-Orçamentárias) (I)	52.390.000,00	57.254.971,58	9.565.580,76	38.421.860,06	100,00	18.833.111,52	9.666.447,34	36.356.489,70	100,00	20.898.481,88	0,00
LEGISLATIVA	2.990.000,00	2.990.000,00	0,00	0,00	0,00	2.990.000,00	0,00	0,00	0,00	2.990.000,00	0,00
Ação Legislativa	2.990.000,00	2.990.000,00	0,00	0,00	0,00	2.990.000,00	0,00	0,00	0,00	2.990.000,00	0,00
JUDICIÁRIA	0,00	0,00	0,00	0,00	0,00	0,00	0,00	0,00	0,00	0,00	0,00
ESSENCIAL A JUSTIÇA	600.000,00	620.000,00	107.641,71	490.708,37	1,28	129.291,63	107.641,71	461.071,93	1,27	158.928,07	0,00
Representação Judicial e Extrajudicial	600.000,00	620.000,00	107.641,71	490.708,37	1,28	129.291,63	107.641,71	461.071,93	1,27	158.928,07	0,00
ADMINISTRAÇÃO	17.615.000,00	20.782.500,00	3.605.555,94	14.596.948,42	37,99	6.185.551,58	3.718.326,98	14.356.330,19	39,49	6.426.169,81	0,00
Administração Geral	16.405.000,00	19.572.500,00	3.449.639,72	13.969.167,39	36,36	5.603.332,61	3.562.410,76	13.728.549,16	37,76	5.843.950,84	0,00
Administração Financeira	310.000,00	310.000,00	0,00	29.816,62	0,08	280.183,38	0,00	29.816,62	0,08	280.183,38	0,00
Controle Interno	900.000,00	900.000,00	155.916,22	597.964,41	1,56	302.035,59	155.916,22	597.964,41	1,64	302.035,59	0,00
DEFESANACIONAL	0,00	0,00	0,00	0,00	0,00	0,00	0,00	0,00	0,00	0,00	0,00
SEGURANÇA PÚBLICA	0,00	0,00	0,00	0,00	0,00	0,00	0,00	0,00	0,00	0,00	0,00
RELAÇÕES EXTERIORES	0,00	0,00	0,00	0,00	0,00	0,00	0,00	0,00	0,00	0,00	0,00
ASSISTÊNCIA SOCIAL	3.400.000,00	3.400.000,00	449.901,85	1.805.251,41	4,70	1.594.748,59	453.167,51	1.792.630,45	4,93	1.607.369,55	0,00
Administração Geral	1.976.000,00	1.959.000,00	399.220,18	1.516.682,86	3,95	442.317,14	398.751,16	1.513.711,90	4,16	445.288,10	0,00
Assistência à Criança e ao Adolescente	200.000,00	200.000,00	29.198,90	104.012,65	0,27	95.987,35	29.198,90	104.012,65	0,29	95.987,35	0,00
Assistência Comunitária	1.224.000,00	1.241.000,00	21.482,77	184.555,90	0,48	1.056.444,10	25.217,45	174.905,90	0,48	1.066.094,10	0,00
PREVIDÊNCIA SOCIAL	2.400.000,00	2.400.000,00	464.643,87	1.809.524,87	4,71	590.475,13	464.996,37	1.809.502,71	4,98	590.497,29	0,00
Previdência do Regime Estatutário	2.400.000,00	2.400.000,00	464.643,87	1.809.524,87	4,71	590.475,13	464.996,37	1.809.502,71	4,98	590.497,29	0,00
SAÚDE	10.000.000,00	10.772.774,92	2.348.468,26	10.207.932,95	26,57	564.841,97	2.160.905,60	8.639.473,77	23,76	2.133.301,15	0,00
Administração Geral	2.280.000,00	938.057,79	260.000,00	932.200,00	2,43	5.857,79	263.700,00	919.250,00	2,53	18.807,79	0,00
Atenção Básica	7.300.000,00	9.806.037,13	2.088.468,26	9.247.052,95	24,07	558.984,18	1.891.876,16	7.702.324,65	21,19	2.103.712,48	0,00
Assistência Hospitalar e Ambulatorial	100.000,00	0,00	0,00	0,00	0,00	0,00	0,00	0,00	0,00	0,00	0,00
Suporte Profilático e Terapêutico	100.000,00	0,00	0,00	0,00	0,00	0,00	0,00	0,00	0,00	0,00	0,00
Vigilância sanitária	100.000,00	28.680,00	0,00	28.680,00	0,07	0,00	5.329,44	17.899,12	0,05	10.780,88	0,00
Vigilância Epidemiológica	120.000,00	0,00	0,00	0,00	0,00	0,00	0,00	0,00	0,00	0,00	0,00
TRABALHO	300.000,00	515.000,00	79.039,04	450.391,36	1,17	64.608,64	79.039,04	450.391,36	1,24	64.608,64	0,00
Proteção e Benefícios ao Trabalhador	300.000,00	515.000,00	79.039,04	450.391,36	1,17	64.608,64	79.039,04	450.391,36	1,24	64.608,64	0,00
EDUCAÇÃO	6.410.000,00	7.676.266,21	1.723.176,76	5.413.697,13	14,09	2.262.569,08	1.701.869,56	5.208.020,65	14,32	2.468.245,56	0,00
Ensino Fundamental	3.770.000,00	4.805.266,21	1.321.129,09	3.931.966,04	10,23	875.300,17	1.342.270,80	3.876.132,29	10,66	929.133,92	0,00
Ensino Superior	300.000,00	300.000,00	65.633,08	185.009,85	0,48	114.990,15	65.633,08	185.009,85	0,51	114.990,15	0,00
Educação Infantil	2.300.000,00	2.531.000,00	330.594,64	1.283.138,23	3,34	1.247.861,77	288.140,73	1.133.663,81	3,12	1.397.336,19	0,00
Demais Subfunções	40.000,00	40.000,00	5.819,95	13.583,01	0,04	26.416,99	5.819,95	13.214,70	0,04	26.785,30	0,00
CULTURA	160.000,00	209.000,00	0,00	98.000,00	0,26	111.000,00	98.000,00	98.000,00	0,27	111.000,00	0,00
Divisão Cultural	160.000,00	209.000,00	0,00	98.000,00	0,26	111.000,00	98.000,00	98.000,00	0,27	111.000,00	0,00
DIREITOS DA CIDADANIA	0,00	0,00	0,00	0,00	0,00	0,00	0,00	0,00	0,00	0,00	0,00
URBANISMO	1.390.000,00	1.410.000,00	0,00	40.430,07	0,11	1.369.569,93	0,00	40.430,07	0,11	1.369.569,93	0,00
Infra-Estrutura Urbana	890.000,00	890.000,00	0,00	40.430,07	0,11	849.569,93	0,00	40.430,07	0,11	849.569,93	0,00
Serviços Urbanos	500.000,00	520.000,00	0,00	0,00	0,00	520.000,00	0,00	0,00	0,00	520.000,00	0,00
HABITAÇÃO	50.000,00	50.000,00	0,00	0,00	0,00	50.000,00	0,00	0,00	0,00	50.000,00	0,00
Habitação Urbana	50.000,00	50.000,00	0,00	0,00	0,00	50.000,00	0,00	0,00	0,00	50.000,00	0,00
SANEAMENTO	200.000,00	200.000,00	0,00	0,00	0,00	200.000,00	0,00	0,00	0,00	200.000,00	0,00

Emissão: 26/09/2023 09:57:07  
 Portaria Nº 924, de 08 de Junho de 2021.



PREFEITURA MUNICIPAL DE JATEÍ-MS  
RELATÓRIO RESUMIDO DA EXECUÇÃO ORÇAMENTÁRIA  
**BALANÇO ORÇAMENTÁRIO - RECEITAS**  
ORÇAMENTOS FISCAL E DA SEGURIDADE SOCIAL  
**JANEIRO A AGOSTO DE 2023 - BIMESTRE JULHO/AGOSTO**

RREO – ANEXO 01 (LRF, Art. 52, inciso I, alíneas "a" e "b" do inciso II e § 1º)

Em reais

Fonte: Sistemas Ágili Software Brasil. Unidade Responsável: ÁGILI Mato Grosso do Sul. Emissão: 28/09/2023 às 00:51:33.


1 O déficit será apurado pela diferença entre a receita realizada e a despesa liquidada nos cinco primeiros bimestres e a despesa empenhada no último bimestre.

NOTA:

ERALDO JORGE LEITE  
PREFEITO MUNICIPAL

WILSON AMARAL PRIETO  
CONTADOR

ROGERIO DA SILVA  
SECRETÁRIO MUNICIPAL DE FINANÇAS


**PREFEITURA MUNICIPAL DE JATEÍ MS**  
**RELATÓRIO RESUMIDO DA EXECUÇÃO ORÇAMENTÁRIA**  
**DEMONSTRATIVO DA EXECUÇÃO DAS DESPESAS POR FUNÇÃO / SUBFUNÇÃO**  
**ORÇAMENTOS FISCAL E DA SEGURIDADE SOCIAL**  
**JANEIRO A AGOSTO DE 2023 - BIMESTRE JULHO/AGOSTO**


RRRO – Anexo 02 (LRF, Art. 52, inciso II, alínea "c")

em Reais

FUNÇÃO / SUBFUNÇÃO	Dotação Inicial	Dotação Atualizada (a)	Despesa Empenhada			SALDO (c) = (a-b)	Despesas Liquidadas			SALDO (e) = (a-d)	INSC. RESTOS A PAGAR NÃO PROC. (f)
			No Bimestre	Até o Bimestre (b)	% (b/total b)		No Bimestre	Até o Bimestre (d)	% (d/total d)		
Saneamento Básico Urbano	200.000,00	200.000,00	0,00	0,00	0,00	200.000,00	0,00	0,00	0,00	200.000,00	0,00
GESTÃO AMBIENTAL	1.000.000,00	1.000.000,00	123.153,75	339.375,74	0,88	660.624,26	144.679,11	332.071,15	0,91	667.928,85	0,00
Preservação e Conservação Ambiental	1.000.000,00	1.000.000,00	123.153,75	339.375,74	0,88	660.624,26	144.679,11	332.071,15	0,91	667.928,85	0,00
CIÊNCIA E TECNOLOGIA	60.000,00	10.000,00	0,00	0,00	0,00	10.000,00	0,00	0,00	0,00	10.000,00	0,00
Desenvolvimento Tecnológico e Engenharia	60.000,00	10.000,00	0,00	0,00	0,00	10.000,00	0,00	0,00	0,00	10.000,00	0,00
AGRICULTURA	0,00	0,00	0,00	0,00	0,00	0,00	0,00	0,00	0,00	0,00	0,00
ORGANIZAÇÃO AGRÁRIA	0,00	0,00	0,00	0,00	0,00	0,00	0,00	0,00	0,00	0,00	0,00
INDÚSTRIA	1.795.000,00	20.000,00	0,00	0,00	0,00	20.000,00	0,00	0,00	0,00	20.000,00	0,00
Promoção Industrial	1.795.000,00	20.000,00	0,00	0,00	0,00	20.000,00	0,00	0,00	0,00	20.000,00	0,00
COMÉRCIO E SERVIÇOS	1.630.000,00	2.189.000,00	264.791,74	2.145.207,87	5,58	43.792,13	339.645,94	2.145.207,87	5,90	43.792,13	0,00
Turismo	1.630.000,00	2.189.000,00	264.791,74	2.145.207,87	5,58	43.792,13	339.645,94	2.145.207,87	5,90	43.792,13	0,00
COMUNICAÇÕES	0,00	0,00	0,00	0,00	0,00	0,00	0,00	0,00	0,00	0,00	0,00
ENERGIA	140.000,00	235.000,00	0,00	0,00	0,00	235.000,00	0,00	0,00	0,00	235.000,00	0,00
Energia Elétrica	140.000,00	235.000,00	0,00	0,00	0,00	235.000,00	0,00	0,00	0,00	235.000,00	0,00
TRANSPORTES	1.050.000,00	1.151.500,00	183.540,00	317.368,64	0,83	834.131,36	183.540,00	317.368,64	0,87	834.131,36	0,00
Transporte Rodoviário	1.050.000,00	1.151.500,00	183.540,00	317.368,64	0,83	834.131,36	183.540,00	317.368,64	0,87	834.131,36	0,00
DESPORTO E LAZER	500.000,00	828.930,45	172.554,73	538.427,05	1,40	290.503,40	171.522,41	537.394,73	1,48	291.535,72	0,00
Desporto Comunitário	500.000,00	828.930,45	172.554,73	538.427,05	1,40	290.503,40	171.522,41	537.394,73	1,48	291.535,72	0,00
ENCARGOS ESPECIAIS	150.000,00	245.000,00	43.113,11	168.596,18	0,44	76.403,82	43.113,11	168.596,18	0,46	76.403,82	0,00
Outros Encargos Especiais	150.000,00	245.000,00	43.113,11	168.596,18	0,44	76.403,82	43.113,11	168.596,18	0,46	76.403,82	0,00
RESERVA DE CONTINGÊNCIA	550.000,00	550.000,00	0,00	0,00	0,00	550.000,00	0,00	0,00	0,00	550.000,00	0,00
DESPESAS INTRA-ORÇAMENTÁRIAS (II)	110.000,00	110.000,00	0,00	0,00	0,00	110.000,00	0,00	0,00	0,00	110.000,00	0,00
<b>TOTAL (III) = (I + II)</b>	<b>52.500.000,00</b>	<b>57.364.971,58</b>	<b>9.565.580,76</b>	<b>38.421.860,06</b>	<b>100,00</b>	<b>18.943.111,52</b>	<b>9.666.447,34</b>	<b>36.356.489,70</b>	<b>100,00</b>	<b>21.008.481,88</b>	<b>0,00</b>

Emissão: 26/09/2023 09:57:07  
Portaria Nº 924, de 08 de Junho de 2021.

Page 2  
Homolog


**PREFEITURA MUNICIPAL DE JATEÍ MS**  
**RELATÓRIO RESUMIDO DA EXECUÇÃO ORÇAMENTÁRIA**  
**DEMONSTRATIVO DA EXECUÇÃO DAS DESPESAS POR FUNÇÃO / SUBFUNÇÃO**  
**ORÇAMENTOS FISCAL E DA SEGURIDADE SOCIAL**  
**JANEIRO A AGOSTO DE 2023 - BIMESTRE JULHO/AGOSTO**

RRRO – Anexo 02 (LRF, Art. 52, inciso II, alínea "c")

em Reais

DESPESAS INTRA-ORÇAMENTÁRIAS	Dotação Inicial	Dotação Atualizada (a)	Despesa Empenhada			SALDO (c) = (a-b)	Despesas Liquidadas			SALDO (e) = (a-d)	INSC. RESTOS A PAGAR NÃO PROC. (f)
			No Bimestre	Até o Bimestre (b)	% (b/III b)		No Bimestre	Até o Bimestre (d)	% (d/III d)		
DIREITOS DA CIDADANIA	0,00	0,00	0,00	0,00	0,00	0,00	0,00	0,00	0,00	0,00	0,00
URBANISMO	0,00	0,00	0,00	0,00	0,00	0,00	0,00	0,00	0,00	0,00	0,00
HABITAÇÃO	0,00	0,00	0,00	0,00	0,00	0,00	0,00	0,00	0,00	0,00	0,00
SANEAMENTO	0,00	0,00	0,00	0,00	0,00	0,00	0,00	0,00	0,00	0,00	0,00
GESTÃO AMBIENTAL	0,00	0,00	0,00	0,00	0,00	0,00	0,00	0,00	0,00	0,00	0,00
CIÊNCIA E TECNOLOGIA	0,00	0,00	0,00	0,00	0,00	0,00	0,00	0,00	0,00	0,00	0,00
AGRICULTURA	0,00	0,00	0,00	0,00	0,00	0,00	0,00	0,00	0,00	0,00	0,00
ORGANIZAÇÃO AGRÁRIA	0,00	0,00	0,00	0,00	0,00	0,00	0,00	0,00	0,00	0,00	0,00
INDÚSTRIA	0,00	0,00	0,00	0,00	0,00	0,00	0,00	0,00	0,00	0,00	0,00
COMÉRCIO E SERVIÇOS	0,00	0,00	0,00	0,00	0,00	0,00	0,00	0,00	0,00	0,00	0,00
COMUNICAÇÕES	0,00	0,00	0,00	0,00	0,00	0,00	0,00	0,00	0,00	0,00	0,00
ENERGIA	0,00	0,00	0,00	0,00	0,00	0,00	0,00	0,00	0,00	0,00	0,00
TRANSPORTES	0,00	0,00	0,00	0,00	0,00	0,00	0,00	0,00	0,00	0,00	0,00
DESPORTO E LAZER	0,00	0,00	0,00	0,00	0,00	0,00	0,00	0,00	0,00	0,00	0,00
ENCARGOS ESPECIAIS	0,00	0,00	0,00	0,00	0,00	0,00	0,00	0,00	0,00	0,00	0,00
RESERVA DE CONTINGÊNCIA	0,00	0,00	0,00	0,00	0,00	0,00	0,00	0,00	0,00	0,00	0,00
<b>TOTAL DESPESAS INTRA-ORÇAMENTÁRIAS</b>	<b>110.000,00</b>	<b>110.000,00</b>	<b>0,00</b>	<b>0,00</b>	<b>0,00</b>	<b>110.000,00</b>	<b>0,00</b>	<b>0,00</b>	<b>0,00</b>	<b>110.000,00</b>	<b>0,00</b>

ERALDO JORGE LEITE  
PREFEITO MUNICIPAL

WILSON AMARAL PRIETO  
CONTADOR

ROGERIO DA SILVA  
SECRETÁRIO MUNICIPAL DE FINANÇAS

Emissão: 26/09/2023 09:57:07  
Portaria Nº 924, de 08 de Junho de 2021.

Page 3  
Homolog



PREFEITURA MUNICIPAL DE JATEÍ MS  
RELATÓRIO RESUMIDO DA EXECUÇÃO ORÇAMENTÁRIA  
DEMONSTRATIVO DAS RECEITAS E DESPESAS COM MANUTENÇÃO E DESENVOLVIMENTO DO ENSINO - MDE  
ORÇAMENTOS FISCAL E DA SEGURIDADE SOCIAL  
JANEIRO A AGOSTO DE 2023

RREO - Anexo 08 (LDB, art 72)

em Reais

RECEITA RESULTANTE DE IMPOSTOS (Arts. 212 e 212-A da Constituição Federal)

RECEITA RESULTANTE DE IMPOSTOS	PREVISÃO ATUALIZADA (a)	RECEITAS REALIZADAS Até o Bimestre (b)
1- RECEITA DE IMPOSTOS	4.100.000,00	2.961.402,61
1.1- Receita Resultante do Imposto sobre a Propriedade Predial e Territorial Urbana IPTU	260.000,00	72.704,29
1.2- Receita Resultante do Imposto sobre Transmissão Inter Vivos ITBI	710.000,00	360.464,62
1.3- Receita Resultante do Imposto sobre Serviços de Qualquer Natureza ISS	1.610.000,00	1.250.508,27
1.4- Receita Resultante do Imposto de Renda Retido na Fonte IRRF	1.520.000,00	1.277.725,43
2- RECEITA DE TRANSFERÊNCIAS CONSTITUCIONAIS E LEGAIS	44.360.000,00	40.113.397,39
2.1- Cota-Parte FPM	14.900.000,00	12.923.992,31
2.1.1- Parcela referente à CF, art. 159, I, alínea b	14.400.000,00	11.694.939,39
2.1.2- Parcela referente à CF, art. 159, I, alíneas d e	500.000,00	629.052,92
2.2- Cota-Parte ICMS	24.000.000,00	26.416.906,03
2.3- Cota-Parte IPI-Exportação	60.000,00	0,00
2.4- Cota-Parte ITR	4.800.000,00	946.028,82
2.5- Cota-Parte IPVA	600.000,00	426.470,23
2.6- Cota-Parte IOF-Ouro	0,00	0,00
2.7- Outras Transferências ou Compensações Financeiras Provenientes de Impostos e Transferências Constitucionais	0,00	0,00
3- TOTAL DA RECEITA RESULTANTE DE IMPOSTOS (1 + 2)	48.460.000,00	43.074.800,00
4- TOTAL DESTINADO AO FUNDEB - equivalente a 20% de ((2.1.1) + (2.2) + (2.3) + (2.4) + (2.5) + (2.7))¹	8.772.000,00	7.896.868,89
5- VALOR MÍNIMO A SER APLICADO ALÉM DO VALOR DESTINADO AO FUNDEB - 6% DE ((2.1.1) + (2.2) + (2.3) + (2.4) + (2.5) + (2.7)) + 25% DE ((1.1) + (1.2) + (1.3) + (1.4) + (2.1.2) + (2.6))²	3.343.000,00	2.871.831,10

FUNDEB

RECEITAS RECEBIDAS DO FUNDEB NO EXERCÍCIO	PREVISÃO ATUALIZADA (a)	RECEITAS REALIZADAS Até o Bimestre (b)
6- TOTAL DAS RECEITAS DO FUNDEB RECEBIDAS	2.352.000,00	1.651.981,89
6.1- FUNDEB - Impostos e Transferências de Impostos	2.202.000,00	1.651.981,89
6.1.1- Principal	2.200.000,00	1.651.981,89
6.1.2- Rendimentos de Aplicação Financeira	2.000,00	0,00
6.1.3- Ressarcimento de recursos do Fundeb	0,00	0,00
6.2- FUNDEB - Complementação da União - VAAF	50.000,00	0,00
6.2.1- Principal	50.000,00	0,00
6.2.2- Rendimentos de Aplicação Financeira	0,00	0,00
6.2.3- Ressarcimento de recursos do Fundeb	0,00	0,00
6.3- FUNDEB - Complementação da União - VAAT	50.000,00	0,00
6.3.1- Principal	50.000,00	0,00

Emissão: 26/09/2023 09:53:34  
Portaria Nº 1447 de 14 de Junho de 2022

Page 1 de 6  
Homologad



PREFEITURA MUNICIPAL DE JATEÍ MS  
RELATÓRIO RESUMIDO DA EXECUÇÃO ORÇAMENTÁRIA  
DEMONSTRATIVO DAS RECEITAS E DESPESAS COM MANUTENÇÃO E DESENVOLVIMENTO DO ENSINO - MDE  
ORÇAMENTOS FISCAL E DA SEGURIDADE SOCIAL  
JANEIRO A AGOSTO DE 2023

RREO - Anexo 08 (LDB, art 72)

em Reais

6.3.2- Rendimentos de Aplicação Financeira	0,00	0,00
6.3.3- Ressarcimento de recursos do Fundeb	0,00	0,00
6.4- FUNDEB - Complementação da União - VAAR	50.000,00	0,00
6.4.1- Principal	50.000,00	0,00
6.4.2- Rendimentos de Aplicação Financeira	0,00	0,00
6.4.3- Ressarcimento de recursos do Fundeb	0,00	0,00
7- RESULTADO LÍQUIDO DAS TRANSFERÊNCIAS DO FUNDEB (6.1.1 - 4)	-6.672.000,00	-6.244.887,00

RECURSOS RECEBIDOS EM EXERCÍCIOS ANTERIORES E NÃO UTILIZADOS (SUPERÁVIT)


VALOR

8- TOTAL DOS RECURSOS DE SUPERÁVIT		26.206,21
8.1- SUPERÁVIT DO EXERCÍCIO IMEDIATAMENTE ANTERIOR		0,00
8.2- SUPERÁVIT RESIDUAL DE OUTROS EXERCÍCIOS		0,00
9- TOTAL DOS RECURSOS DO FUNDEB DISPONÍVEIS PARA UTILIZAÇÃO (6 + 8)		1.680.248,10

DESPESAS COM RECURSOS DO FUNDEB (Por Subfunção) 6	DOTAÇÃO ATUALIZADA (c)	DESPESAS EMPENHADAS Até o Bimestre (d)	DESPESAS LIQUIDADAS Até o Bimestre (e)	DESPESAS PAGAS Até o Bimestre (f)	INSCRITAS EM RESTOS A PAGAR NÃO PROCESSADOS (g)
10- TOTAL DAS DESPESAS COM RECURSOS DO FUNDEB	2.228.266,21	1.982.403,11	1.982.403,11	1.982.403,11	0,00
10.1- PROFISSIONAIS DA EDUCAÇÃO BÁSICA	1.650.266,21	1.580.535,32	1.580.535,32	1.580.535,32	0,00
10.1.1- Educação Infantil	0,00	0,00	0,00	0,00	0,00
10.1.2- Ensino Fundamental	1.650.266,21	1.580.535,32	1.580.535,32	1.580.535,32	0,00
10.1.3- Educação de Jovens e Adultos	0,00	0,00	0,00	0,00	0,00
10.1.4- Educação Especial	0,00	0,00	0,00	0,00	0,00
10.1.5- Administração Geral	0,00	0,00	0,00	0,00	0,00
10.2- OUTROS PROFISSIONAIS	578.000,00	401.867,79	401.867,79	401.867,79	0,00
10.2.1- Educação Infantil	0,00	0,00	0,00	0,00	0,00
10.2.2- Ensino Fundamental	578.000,00	401.867,79	401.867,79	401.867,79	0,00
10.2.3- Educação de Jovens e Adultos	0,00	0,00	0,00	0,00	0,00
10.2.4- Educação Especial	0,00	0,00	0,00	0,00	0,00
10.2.5- Administração Geral	0,00	0,00	0,00	0,00	0,00
10.2.6- Transporte (Escolar)	0,00	0,00	0,00	0,00	0,00
10.2.7- Outras	0,00	0,00	0,00	0,00	0,00


Emissão: 26/09/2023 09:53:34  
Portaria Nº 1447 de 14 de Junho de 2022

Page 2 de 6  
Homologad


**PREFEITURA MUNICIPAL DE JATEI MS**  
**RELATÓRIO RESUMIDO DA EXECUÇÃO ORÇAMENTÁRIA**  
**DEMONSTRATIVO DAS RECEITAS E DESPESAS COM MANUTENÇÃO E DESENVOLVIMENTO DO ENSINO - MDE**  
**ORÇAMENTOS FISCAL E DA SEGURIDADE SOCIAL**  
**JANEIRO A AGOSTO DE 2023**

RREO - Anexo 08 (LDB, art 72) em Reais

INDICADORES DO FUNDEB						
DESPESAS CUSTEADAS COM RECEITAS DO FUNDEB RECEBIDAS NO EXERCÍCIO	DESPESAS EMPENHADAS Até o Bimestre (d)	DESPESAS LIQUIDADAS Até o Bimestre (e)	DESPESAS PAGAS Até o Bimestre (f)	INSCRITAS EM RESTOS A PAGAR NÃO PROCESSADOS (g)	INSCRITAS EM RESTOS A PAGAR NÃO PROCESSADOS (SEM DISPONIBILIDADE DE CARGA) (h)	DESPESAS EMPENHADAS EM VALOR SUPERIOR AO TOTAL DAS RECEITAS RECEBIDAS NO EXERCÍCIO (i)
<b>11- TOTAL DAS DESPESAS CUSTEADAS COM RECURSOS DO FUNDEB RECEBIDAS NO EXERCÍCIO</b>	1.982.403,11	1.982.403,11	1.982.403,11	0,00	0,00	0,00
11.1- Total das Despesas custeadas com FUNDEB - Impostos e Transferências de Impostos	1.982.403,11	1.982.403,11	1.982.403,11	0,00	0,00	0,00
11.2- Total das Despesas custeadas com FUNDEB - Complementação da União - VAAF	0,00	0,00	0,00	0,00	0,00	0,00
11.3- Total das Despesas custeadas com FUNDEB - Complementação da União - VAAF	0,00	0,00	0,00	0,00	0,00	0,00
11.4- Total das Despesas custeadas com FUNDEB - Complementação da União - VAAF	0,00	0,00	0,00	0,00	0,00	0,00
12- TOTAL DAS DESPESAS DO FUNDEB COM PROFISSIONAIS DA EDUCAÇÃO BÁSICA INFANTIL	1.580.535,32	1.580.535,32	1.580.535,32	0,00	0,00	0,00
14- TOTAL DAS DESP. CUSTEADAS COM FUNDEB - COMPL. UNIÃO - VAAF APLICADAS EM DESPESA CAPITAL	0,00	0,00	0,00	0,00	0,00	0,00
<b>INDICADORES - Art. 212-A, inciso XI e § 3º - Constituição Federal 2</b>	<b>VALOR EXIGIDO (i)</b>	<b>VALOR APLICADO (j)</b>	<b>VALOR CONSIDERADO APÓS DEDUÇÕES (k)</b>	<b>% APLICADO (l)</b>		
15- MÍNIMO DE 70% DO FUNDEB NA REMUNERAÇÃO DOS PROFISSIONAIS DA EDUCAÇÃO BÁSICA	1.156.387,32	1.580.535,32	1.580.535,32	95,68		
16- PERCENTUAL DE 50% DA COMPLEMENTAÇÃO DA UNIÃO AO FUNDEB - VAAF NA EDUCAÇÃO INFANTIL	0,00	0,00	0,00	0,00		
17- MÍNIMO DE 15% DA COMPLEMENTAÇÃO DA UNIÃO AO FUNDEB - VAAF EM DESPESAS DE CAPITAL	0,00	0,00	0,00	0,00		
<b>INDICADOR - Art.25, § 3º - Lei nº 14.113, de 2020 - (Máximo de 10% de Superávit)3</b>	<b>VALOR MÁXIMO PERMITIDO (m)</b>	<b>VALOR NÃO APLICADO (n)</b>	<b>VALOR NÃO APLICADO APÓS O AJUSTE (o)</b>	<b>VALOR NÃO APLICADO EXCEDENTE AO MÁXIMO PERMITIDO (p)</b>	<b>% NÃO APLICADO (q)</b>	
18- TOTAL DA RECEITA RECEBIDA E NÃO APLICADA NO EXERCÍCIO	165.198,19	-330.421,22	0,00	0,00	0,00	
<b>INDICADOR - Art.25, § 3º - Lei nº 14.113, de 2020 - (Aplicação do Superávit de Exercício Anterior)3</b>	<b>VALOR DE SUPERÁVIT PERMITIDO NO EXERCÍCIO ANTERIOR (r)</b>	<b>VALOR NÃO APLICADO NO EXERCÍCIO ANTERIOR (s)</b>	<b>VALOR DE SUPERÁVIT APLICADO ATÉ O PRIMEIRO QUADRIMESTRE (t)</b>	<b>VALOR APLICADO APÓS O PRIMEIRO QUADRIMESTRE (u)</b>	<b>VALOR TOTAL DE SUPERÁVIT NÃO APLICADO ATÉ O FINAL DO EXERCÍCIO (v)</b>	<b>VALOR DE SUPERÁVIT PERMITIDO NO EXERCÍCIO ANTERIOR NÃO APLICADO NO EXERCÍCIO ATUAL (w)</b>
<b>19- TOTAL DAS DESPESAS CUSTEADAS COM SUPERÁVIT DO FUNDEB</b>	0,00	0,00	0,00	0,00	0,00	0,00
19.1- Total das Despesas custeadas com FUNDEB - Impostos e Transferências de Impostos	0,00	0,00	0,00	0,00	0,00	0,00
19.2- Total das Despesas custeadas com FUNDEB - Complementação da União (VAAF + VAAF + VAAF)	0,00	0,00	0,00	0,00	0,00	0,00


**PREFEITURA MUNICIPAL DE JATEI MS**  
**RELATÓRIO RESUMIDO DA EXECUÇÃO ORÇAMENTÁRIA**  
**DEMONSTRATIVO DAS RECEITAS E DESPESAS COM MANUTENÇÃO E DESENVOLVIMENTO DO ENSINO - MDE**  
**ORÇAMENTOS FISCAL E DA SEGURIDADE SOCIAL**  
**JANEIRO A AGOSTO DE 2023**

RREO - Anexo 08 (LDB, art 72) em Reais

DESPESAS COM MANUTENÇÃO E DESENVOLVIMENTO DO ENSINO – MDE - CUSTEADAS COM RECEITA DE IMPOSTOS (EXCETO FUNDEB)					
DESPESAS COM AÇÕES TÍPICAS DE MDE RECEITAS DE IMPOSTOS EXCETO FUNDEB (Por Área de Atuação) 6	DOTAÇÃO ATUALIZADA (c)	DESPESAS EMPENHADAS Até o Bimestre (d)	DESPESAS LIQUIDADAS Até o Bimestre (e)	DESPESAS PAGAS Até o Bimestre (f)	INSCRITAS EM RESTOS A PAGAR NÃO PROCESSADOS (g)
<b>20-TOTAL DAS DESPESAS COM AÇÕES TÍPICAS DE MDE CUSTEADAS COM RECEITAS DE IMPOSTOS</b>	4.138.250,00	3.165.305,59	3.001.697,42	3.001.697,42	163.608,17
20.1- Educação Infantil	1.604.750,00	1.241.438,23	1.133.663,81	1.133.663,81	107.774,42
20.2- Ensino Fundamental	2.233.500,00	1.738.857,51	1.083.023,70	1.083.023,70	55.833,75
20.3- Educação de Jovens e Adultos	0,00	0,00	0,00	0,00	0,00
20.4- Educação Especial	0,00	0,00	0,00	0,00	0,00
20.5- Administração Geral	0,00	0,00	0,00	0,00	0,00
20.6- Transporte (Escolar)	0,00	0,00	0,00	0,00	0,00
20.7- Outras	300.000,00	185.009,85	185.009,85	185.009,85	0,00
DESPESAS COM MANUTENÇÃO E DESENVOLVIMENTO DO ENSINO – MDE - CUSTEADAS COM RECEITA DE IMPOSTOS E COM RECURSOS DO FUNDEB					
DESPESAS COM AÇÕES TÍPICAS DE MDE - RECEITAS DE IMPOSTOS E RECURSOS DO FUNDEB (Por Área de Atuação)6	DOTAÇÃO ATUALIZADA (c)	DESPESAS EMPENHADAS Até o Bimestre (d)	DESPESAS LIQUIDADAS Até o Bimestre (e)	DESPESAS PAGAS Até o Bimestre (f)	INSCRITAS EM RESTOS A PAGAR NÃO PROCESSADOS (g)
<b>21- TOTAL DAS DESPESAS COM AÇÕES TÍPICAS DE MDE CUSTEADAS COM RECEITAS DE IMPOSTOS E FUNDEB</b>	6.066.516,21	4.962.698,85	4.799.090,68	4.799.090,68	163.608,17
<b>21.1- EDUCAÇÃO INFANTIL</b>	1.604.750,00	1.241.438,23	1.133.663,81	1.133.663,81	107.774,42
21.1.1- Creche	0,00	0,00	0,00	0,00	0,00
21.1.2- Pré-escola	1.604.750,00	1.241.438,23	1.133.663,81	1.133.663,81	107.774,42
<b>21.2- ENSINO FUNDAMENTAL</b>	4.461.766,21	3.721.260,62	3.665.426,87	3.665.426,87	55.833,75
APURAÇÃO DAS DESPESAS PARA FINS DE LIMITE MÍNIMO CONSTITUCIONAL					VALOR
22- TOTAL DAS DESPESAS DE MDE CUSTEADAS COM RECURSOS DE IMPOSTOS = L20(d ou e)					3.001.697,42
23- TOTAL DAS RECEITAS TRANSFERIDAS AO FUNDEB = (L4)					7.896.888,89
24- (-) RECEITAS DO FUNDEB NÃO UTILIZADAS NO EXERCÍCIO, EM VALOR SUPERIOR A 10% = L18(q)					0,00
25- VALOR APLICADO ATÉ O PRIMEIRO QUADRIMESTRE QUE INTEGRARÁ O LIMITE CONSTITUCIONAL = L10.(x)					0,00
26- (-) RESTOS A PAGAR NÃO PROCESSADOS INSCRITOS NO EXERCÍCIO SEM DISPONIBILIDADE FINANCEIRA DE RECURSOS DE IMPOSTOS					0,00
27- (-) CANCELAMENTO, NO EXERCÍCIO, DE RESTOS A PAGAR INSCRITOS COM DISPONIBILIDADE FINANCEIRA DE RECURSOS DE IMPOSTOS VINCULADOS AO ENSINO = (L30.1(af) + L30.2(af))					0,00
<b>28- TOTAL DAS DESPESAS PARA FINS DE LIMITE (22 + 23 - 24 + 25 - 26 - 27)</b>					<b>10.898.566,31</b>
APURAÇÃO DO LIMITE MÍNIMO CONSTITUCIONAL 2*5			VALOR EXIGIDO (x)	VALOR APLICADO (w)	% APLICADO (y)
29- APLICAÇÃO EM MDE SOBRE A RECEITA RESULTANTE DE IMPOSTOS			10.768.700,00	10.898.566,31	25,30



PREFEITURA MUNICIPAL DE JATEI MS  
RELATÓRIO RESUMIDO DA EXECUÇÃO ORÇAMENTÁRIA  
DEMONSTRATIVO DAS RECEITAS E DESPESAS COM MANUTENÇÃO E DESENVOLVIMENTO DO ENSINO - MDE  
ORÇAMENTOS FISCAL E DA SEGURIDADE SOCIAL  
JANEIRO A AGOSTO DE 2023

RREO - Anexo 08 (LDB, art 72)

em Reais

RESTOS A PAGAR INSCRITOS EM EXERCÍCIOS ANTERIORES DE DESPESAS CONSIDERADAS PARA CUMPRIMENTO DO LIMITE	SALDO INICIAL (z)	RP LIQUIDADOS (aa)	RP PAGOS (ab)	RP CANCELADOS (ac)	SALDO FINAL (ad)
<b>30- RESTOS A PAGAR DE DESPESAS COM MDE</b>	<b>0,00</b>	<b>0,00</b>	<b>0,00</b>	<b>0,00</b>	<b>0,00</b>
30.1 - Executadas com Recursos de Impostos e Transferências de Impostos	0,00	0,00	0,00	0,00	0,00
30.2 - Executadas com Recursos do FUNDEB - Impostos	0,00	0,00	0,00	0,00	0,00
30.3 - Executadas com Recursos do FUNDEB - Complementação da União (VAAT + VAAF + VAAR)	0,00	0,00	0,00	0,00	0,00

RECEITAS ADICIONAIS PARA FINANCIAMENTO DO ENSINO		PREVISÃO ATUALIZADA (a)	RECEITAS REALIZADAS Até o Bimestre (b)
<b>31- TOTAL DAS RECEITAS ADICIONAIS PARA FINANCIAMENTO DO ENSINO</b>		<b>590.000,00</b>	<b>73.893,98</b>
31.1- RECEITA DE TRANSFERÊNCIAS DO FNDE (INCLUINDO RENDIMENTOS DE APLICAÇÃO FINANCEIRA)		300.000,00	61.002,54
31.1.1- Salário-Educação		50.000,00	55.169,14
31.1.2- PDDE		60.000,00	0,00
31.1.3- PNAE		50.000,00	5.833,40
31.1.4- PNATE		50.000,00	0,00
31.1.5- Outras Transferências do FNDE		100.000,00	0,00
31.2- RECEITA DE TRANSFERÊNCIAS DE CONVÊNIOS		290.000,00	12.891,44
31.3- RECEITA DE ROYALTIES DESTINADOS À EDUCAÇÃO		0,00	0,00
31.4- RECEITA DE OPERAÇÕES DE CRÉDITO VINCULADAS À EDUCAÇÃO		0,00	0,00
31.5- OUTRAS RECEITAS PARA FINANCIAMENTO DO ENSINO		0,00	0,00

DESPESAS CUSTEADAS COM RECEITAS ADICIONAIS PARA FINANCIAMENTO DO ENSINO (For Área de Atuação)	DOTAÇÃO ATUALIZADA (c)	DESPESAS EMPENHADAS Até o Bimestre (d)	DESPESAS LIQUIDADAS Até o Bimestre (e)	DESPESAS PAGAS Até o Bimestre (f)	INSCRITAS EM RESTOS A PAGAR NÃO PROCESSADOS (g)
<b>32- TOTAL DAS OUTRAS DESPESAS COM EDUCAÇÃO</b>	<b>1.309.750,00</b>	<b>265.988,43</b>	<b>223.920,12</b>	<b>223.920,12</b>	<b>42.068,31</b>
32.1- EDUCAÇÃO INFANTIL	926.250,00	41.700,00	0,00	0,00	41.700,00
32.2- ENSINO FUNDAMENTAL	343.500,00	210.705,42	210.705,42	210.705,42	0,00
32.3- ENSINO MÉDIO	0,00	0,00	0,00	0,00	0,00
32.4- ENSINO SUPERIOR	0,00	0,00	0,00	0,00	0,00
32.5- ENSINO PROFISSIONAL	0,00	0,00	0,00	0,00	0,00
32.6- EDUCAÇÃO DE JOVENS E ADULTOS	0,00	0,00	0,00	0,00	0,00
32.7- EDUCAÇÃO ESPECIAL	0,00	0,00	0,00	0,00	0,00
32.8- OUTRAS	40.000,00	13.583,01	13.214,70	13.214,70	368,31

Emissão: 26/09/2023 09:53:34  
Portaria Nº 1.447 de 14 de Junho de 2022.

Page 5 de 6  
Holografia



PREFEITURA MUNICIPAL DE JATEI MS  
RELATÓRIO RESUMIDO DA EXECUÇÃO ORÇAMENTÁRIA  
DEMONSTRATIVO DAS RECEITAS E DESPESAS COM MANUTENÇÃO E DESENVOLVIMENTO DO ENSINO - MDE  
ORÇAMENTOS FISCAL E DA SEGURIDADE SOCIAL  
JANEIRO A AGOSTO DE 2023

RREO - Anexo 08 (LDB, art 72)

em Reais

TOTAL GERAL DAS DESPESAS COM EDUCAÇÃO	DOTAÇÃO ATUALIZADA (c)	DESPESAS EMPENHADAS Até o Bimestre (d)	DESPESAS LIQUIDADAS Até o Bimestre (e)	DESPESAS PAGAS Até o Bimestre (f)	INSCRITAS EM RESTOS A PAGAR NÃO PROCESSADOS (g)
<b>33- TOTAL GERAL DAS DESPESAS COM EDUCAÇÃO (10 + 20 + 32)</b>	<b>7.676.266,21</b>	<b>5.413.697,13</b>	<b>5.208.020,65</b>	<b>5.208.020,65</b>	<b>205.676,48</b>
33.1- Despesas Correntes	7.576.266,21	5.413.697,13	5.200.020,65	5.200.020,65	205.676,48
33.1.1- Pessoal Ativo	5.078.266,21	3.550.990,76	3.550.990,76	3.550.990,76	0,00
33.1.2- Pessoal Inativo	0,00	0,00	0,00	0,00	0,00
33.1.3- Transferências às instituições comunitárias, confessionais ou filantrópicas sem fins lucrativos	0,00	0,00	0,00	0,00	0,00
33.1.4- Outras Despesas Correntes	2.498.000,00	1.862.706,37	1.657.029,89	1.657.029,89	205.676,48
33.2- Despesas de Capital	100.000,00	0,00	0,00	0,00	0,00
33.2.1- Transferências às instituições comunitárias, confessionais ou filantrópicas sem fins lucrativos	0,00	0,00	0,00	0,00	0,00
33.2.2- Outras Despesas de Capital	100.000,00	0,00	0,00	0,00	0,00

CONTROLE DA DISPONIBILIDADE FINANCEIRA E CONCILIAÇÃO BANCÁRIA		FUNDEB (ae)	SALÁRIO EDUCAÇÃO (af)
34- DISPONIBILIDADE FINANCEIRA EM 31 DE DEZEMBRO DE 2022		21.813,33	167.099,18
35- (+) INGRESSO DE RECURSOS ATÉ O BIMESTRE (orçamentário)		1.981.981,89	55.169,14
36- (-) PAGAMENTOS EFETUADOS ATÉ O BIMESTRE (orçamentário e restos a pagar)		1.988.434,77	9.896,00
37- (=) DISPONIBILIDADE FINANCEIRA ATÉ O BIMESTRE		15.360,45	212.372,32
38- (+) AJUSTES POSITIVOS (RETENÇÕES E OUTROS VALORES EXTRAORÇAMENTÁRIOS)		0,00	0,00
39- (-) AJUSTES NEGATIVOS (OUTROS VALORES EXTRAORÇAMENTÁRIOS)		0,00	0,00
40- (=) SALDO FINANCEIRO CONCILIADO (Saldo Bancário)		15.360,45	212.372,32

PREFEITURA MUNICIPAL DE JATEI MS

1 SE RESULTADO LÍQUIDO DA TRANSFERÊNCIA (7) > 0 = ACRÉSCIMO RESULTANTE DAS TRANSFERÊNCIAS DO FUNDEB. SE RESULTADO LÍQUIDO DA TRANSFERÊNCIA (7) < 0 = DECRÉSCIMO RESULTANTE DAS TRANSFERÊNCIAS DO FUNDEB

2 Limites mínimos anuais a serem cumpridos no encerramento do exercício.

3 Art. 25, § 3º, Lei 14.133/2020: "Até 10% (dez por cento) dos recursos recebidos à conta dos Fundos, inclusive relativos à complementação da União, nos termos do § 2º do art. 18 desta Lei, poderão ser utilizados no primeiro quadrimestre do exercício imediatamente subsequente, mediante abertura de crédito adicional."

4 Os valores referentes à parcela dos Restos a Pagar inscritos sem disponibilidade financeira vinculada à educação deverão ser informados somente no RREO do último bimestre do exercício.

5 Nos cinco primeiros bimestres do exercício o acompanhamento será feito com base na despesa liquidada. No último bimestre do exercício, o valor deverá corresponder ao total da despesa empenhada.

6 As linhas representam áreas de atuação e não correspondem exatamente às subfunções da Função Educação. As despesas classificadas nas demais subfunções típicas e nas subfunções atípicas deverão ser rateadas para essas áreas de atuação.

7 Valor inscrito em RPNP sem disponibilidade de caixa, que não deve ser considerado na apuração dos indicadores e limites.

8 Controle da execução de restos a pagar considerados no cumprimento do limite mínimo dos exercícios anteriores.

ERALDO JORGE LEITE  
PREFEITO MUNICIPAL

ELENI TEIXEIRA DOS SANTOS FELIPE  
SECRETARIA DE EDUCAÇÃO

WILSON AMARAL PRIETO  
CONTADOR

Emissão: 26/09/2023 09:53:34  
Portaria Nº 1.447 de 14 de Junho de 2022.

Page 6 de 6  
Holografia

PREFEITURA MUNICIPAL DE JATEI MS  
RELATÓRIO RESUMIDO DA EXECUÇÃO ORÇAMENTÁRIA  
DEMONSTRATIVO DAS RECEITAS E DESPESAS COM AÇÕES E SERVIÇOS PÚBLICOS DE SAÚDE  
ORÇAMENTOS FISCAL E DA SEGURIDADE SOCIAL  
JANEIRO A AGOSTO DE 2023 - BIMESTRE JULHO/AGOSTO

RREO – ANEXO 12 (LC 141/2012, art. 35)

APURAÇÃO DO CUMPRIMENTO DO LIMITE MÍNIMO DE APLICAÇÃO EM ASPS	em Reais		
	DESPESAS EMPENHADAS (d)	DESPESAS LIQUIDADAS (e)	DESPESAS PAGAS (f)
Total das Despesas com ASPS (XII) = (XI)	6.813.381,66	6.297.550,91	6.297.550,91
(-) Restos a Pagar Não Processados Inscritos Indevidamente no Exercício sem Disponibilidade Financeira (XII)			
(-) Despesas Custeadas com Recursos Vinculados à Parcela do Percentual Mínimo que não foi Aplicada em ASPS em Exercícios Anteriores (XIV)			
(-) Despesas Custeadas com Disponibilidade de Caixa Vinculada aos Restos a Pagar Cancelados (XV)			
(=) VALOR APLICADO EM ASPS (XVI) – (XII - XIII - XIV - XV)	6.813.381,66	6.297.550,91	6.297.550,91
Despesa Mínima a ser Aplicada em ASPS (XVI) = (II) x 15 % (LC 141/2012)			5.390.478,12
Despesa Mínima a ser Aplicada em ASPS (XVI) = (II) x 15,00% (Lei Orgânica Municipal)			5.390.478,12
Diferença entre o Valor Aplicado e a Despesa Mínima a ser Aplicada (XVII) = (XVI) (h ou i) - (XVII)	1.422.903,54	907.072,79	907.072,79
Limite não Cumprido (XIX) = (XVII) (Quando valor inferior a zeros)			
PERCENTUAL DA RECEITA DE IMPOSTOS E TRANSFERÊNCIAS CONSTITUCIONAIS E LEGAIS APLICADO EM ASPS (XVI / IIB) * 100 (mínimo de 15,00% conforme Lei Orgânica Municipal)	18,96	17,22	

CONTROLE DO VALOR REFERENTE AO PERCENTUAL MÍNIMO NÃO CUMPRIDO EM EXERCÍCIOS ANTERIORES PARA FINS DE APLICAÇÃO DOS RECURSOS VINCULADOS CONFORME ARTIGOS 29 E 28 DA LC 141/2012	LIMITE NÃO CUMPRIDO				Saldo Final (não aplicado) <sup>1</sup> (l) = (h - (i ou j))
	Saldo Inicial (no exercício atual) (h)	Despesas Custeadas no Exercício de Referência			
		Empenhados (i)	Liquidados (j)	Pagos (k)	
Diferença de limite não cumprido em 2023 (saldo inicial = XIXd)					
Diferença de limite não cumprido em 2022 (saldo inicial igual ao saldo final do demonstrativo do exercício anterior)					
Diferença de limite não cumprido em Exercícios Anteriores (saldo inicial igual ao saldo final do demonstrativo do exercício anterior)					
TOTAL DA DIFERENÇA DE LIMITE NÃO CUMPRIDO EM EXERCÍCIOS ANTERIORES (XX)					

EXECUÇÃO DE RESTOS A PAGAR										
EXERCÍCIO DO EMPENHO <sup>2</sup>	Valor Mínimo para aplicação em ASPS (m)	Valor aplicado em ASPS no exercício (n)	Valor aplicado além do limite mínimo (o) = (n - m), se < 0, então (o) = 0	Total inscrito em RP no exercício (p)	RPNP Inscritos Indevidamente no Exercício sem Disponibilidade Financeira q = (XIVd)	Valor inscrito em RP considerado no Limite (r) = (p - (o + q)) se < 0, então (r) = (0)	Total de RP pagos (s)	Total de RP a pagar (t)	Total de RP cancelados ou prescritos (u)	Diferença entre o valor aplicado além do limite e o total de RP cancelados (v) = ((o + q) - u)
Empenhos 2023 (regra nova)										
Empenhos 2022 (regra nova)										
Empenhos 2021										
Empenhos 2020										
Empenhos 2019 e anteriores										
TOTAL DOS RESTOS A PAGAR CANCELADOS OU PRESCRITOS ATÉ O FINAL DO EXERCÍCIO ATUAL QUE AFETARAM O CUMPRIMENTO DO LIMITE (XX) (soma dos saldos negativos da coluna "v")										
TOTAL DOS RESTOS A PAGAR CANCELADOS OU PRESCRITOS ATÉ O FINAL DO EXERCÍCIO ANTERIOR QUE AFETARAM O CUMPRIMENTO DO LIMITE (XXII) (valor informado no demonstrativo do exercício anterior)										
TOTAL DOS RESTOS A PAGAR CANCELADOS OU PRESCRITOS NO EXERCÍCIO ATUAL QUE AFETARAM O CUMPRIMENTO DO LIMITE (XXIII) = (XXI - XXII) (Artigo 24 § 1º e 2º da LC 141/2012)										

Emissão: 26/09/2023 10:01:00  
Portaria Nº 1.447 de 14 de Junho de 2022.

Page 2 de 4  
Homologado

PREFEITURA MUNICIPAL DE JATEI MS  
RELATÓRIO RESUMIDO DA EXECUÇÃO ORÇAMENTÁRIA  
DEMONSTRATIVO DAS RECEITAS E DESPESAS COM AÇÕES E SERVIÇOS PÚBLICOS DE SAÚDE  
ORÇAMENTOS FISCAL E DA SEGURIDADE SOCIAL  
JANEIRO A AGOSTO DE 2023 - BIMESTRE JULHO/AGOSTO

RREO – ANEXO 12 (LC 141/2012, art. 35)

CONTROLE DOS RESTOS A PAGAR CANCELADOS OU PRESCRITOS PARA FINS DE APLICAÇÃO DA DISPONIBILIDADE DE CAIXA CONFORME ARTIGO 24, § 1º e 2º DA LC 141/2012	RESTOS A PAGAR CANCELADOS OU PRESCRITOS				Saldo Final (não aplicado) <sup>1</sup> (d) = (h - (i ou j))
	Saldo Inicial (w)	Despesas Custeadas no Exercício de Referência			
		Empenhados (x)	Liquidados (y)	Pagos (z)	
Restos a pagar cancelados ou prescritos em 2023 a serem compensados (XXIV) (saldo inicial – XXIII)					
Restos a pagar cancelados ou prescritos em 2022 a serem compensados (XXV) (saldo inicial igual ao saldo final do demonstrativo do exercício anterior)					
Restos a pagar cancelados ou prescritos em exercícios anteriores a serem compensados (XXVI) (saldo inicial igual ao saldo final do demonstrativo do exercício anterior)					
TOTAL DE RESTOS A PAGAR CANCELADOS OU PRESCRITOS (XXVII)					


RECEITAS ADICIONAIS PARA O FINANCIAMENTO DA SAÚDE NÃO COMPUTADAS NO CÁLCULO DO MÍNIMO	PREVISÃO INICIAL	PREVISÃO ATUALIZADA (a)	RECEITAS REALIZADAS	
			Até o Bimestre (b)	% (b/a) x 100
RECEITAS DE TRANSFERÊNCIAS PARA A SAÚDE (XXVIII)				
Provenientes da União	3.300.000,00	3.300.000,00	931.655,62	28,23
Provenientes dos Estados	3.100.000,00	3.100.000,00	781.655,62	25,21
Provenientes de Outros Municípios	200.000,00	200.000,00	150.000,00	75,00
RECEITAS DE OPERAÇÕES DE CRÉDITO VINCULADAS À SAÚDE (XXIX)				
OUTRAS RECEITAS (XXX)			193.602,75	
TOTAL DE RECEITAS ADICIONAIS PARA FINANCIAMENTO DA SAÚDE (XXXI) = (XXVIII + XXIX + XXX)	3.300.000,00	3.300.000,00	1.125.258,37	34,10

DESPESAS COM SAÚDE POR SUBFUNÇÕES E CATEGORIA ECONÔMICA NÃO COMPUTADAS NO CÁLCULO DO MÍNIMO	DOTAÇÃO INICIAL	DOTAÇÃO ATUALIZADA (e)	DESPESAS EMPENHADAS		DESPESAS LIQUIDADAS		DESPESAS PAGAS		Inscritas em Restos a Pagar não Processados (g)
			Até o Bimestre (d)	% (d/e) x 100	Até o Bimestre (e)	% (e/e) x 100	Até o Bimestre (f)	% (f/f) x 100	
ATENÇÃO BÁSICA (XXXII)	2.703.500,00	3.638.637,50	3.394.551,29	93,29	2.341.922,86	64,36	2.341.922,86	64,36	
Despesas Correntes	2.652.500,00	1.879.382,01	1.635.296,80	87,01	1.547.967,79	82,37	1.547.967,79	82,37	
Despesas de Capital	51.000,00	1.759.255,49	1.759.255,49	100,00	793.955,07	45,13	793.955,07	45,13	
ASSISTÊNCIA HOSPITALAR E AMBULATORIAL (XXXIII)									
Despesas Correntes									
Despesas de Capital									
SUPOORTE PROFILÁTICO E TERAPÊUTICO (XXXIV)									
Despesas Correntes									
Despesas de Capital									
VIGILÂNCIA SANITÁRIA (XXXV)									
Despesas Correntes									
Despesas de Capital									
VIGILÂNCIA EPIDEMIOLÓGICA (XXXVI)	120.000,00								
Despesas Correntes	80.000,00								
Despesas de Capital	40.000,00								
ALIMENTAÇÃO E NUTRIÇÃO (XXXVII)									
Despesas Correntes									
Despesas de Capital									
OUTRAS SUBFUNÇÕES (Apoio Administrativo/Manutenção) (XXXVIII)	797.500,00	3.357,79	797.500,00	3.357,79					
Despesas Correntes	797.500,00	3.357,79	797.500,00	3.357,79					
Despesas de Capital									
TOTAL DAS DESPESAS NÃO COMPUTADAS NO CÁLCULO DO MÍNIMO (XXXIX) = (XXXII + XXXIII)	3.621.000,00	3.641.995,29	3.394.551,29	93,21	2.341.922,86	64,30	2.341.922,86	64,30	

Emissão: 26/09/2023 10:01:00  
Portaria Nº 1.447 de 14 de Junho de 2022.

Page 3 de 4  
Homologado




**PREFEITURA MUNICIPAL DE JATEÍ MS**  
**RELATÓRIO RESUMIDO DA EXECUÇÃO ORÇAMENTÁRIA**  
**DEMONSTRATIVO DAS RECEITAS E DESPESAS COM AÇÕES E SERVIÇOS PÚBLICOS DE SAÚDE**  
**ORÇAMENTOS FISCAL E DA SEGURIDADE SOCIAL**  
**JANEIRO A AGOSTO DE 2023 - BIMESTRE JULHO/AGOSTO**

RREO – ANEXO 12 (LC 141/2012, art. 35)

DESPESAS TOTAIS COM SAÚDE EXECUTADAS COM COM RECURSOS PRÓPRIOS E COM RECURSOS TRANSFERIDOS DE OUTROS ENTES	DOTAÇÃO INICIAL	DOTAÇÃO ATUALIZADA (c)	DESPESAS EMPENHADAS		DESPESAS LIQUIDADAS		DESPESAS PAGAS		Inscritas em Restos a Pagar não Processados (g)
			Até o Bimestre (d)	% (d/c) x 100	Até o Bimestre (e)	% (e/c) x 100	Até o Bimestre (f)	% (f/c) x 100	
ATENÇÃO BÁSICA (XL) – (IV + XXXII)	7.300.000,00	9.740.262,21	9.247.062,96	94,94	7.702.324,66	79,08	7.702.324,66	79,08	
ASSISTÊNCIA HOSPITALAR E AMBULATORIAL (XLI) = (V + XXXIII)	100.000,00								
SUporte profilático e terapêutico (XLII) = (VI + XXXIV)	100.000,00								
VIGILÂNCIA SANITÁRIA (XLIII) = (VII + XXXV)	100.000,00	28.680,00	28.680,00	100,00	17.899,12	62,41	17.899,12	62,41	
VIGILÂNCIA EPIDEMIOLÓGICA (XLIV) – (VIII + XXXVI)	120.000,00								
ALIMENTAÇÃO E NUTRIÇÃO (XLV) = (IX + XXXVII)									
OUTRAS SUBFUNÇÕES (Apoio Administrativo/Manutenção) (XLVI) = (XI + XXXIX)	2.050.500,00	938.057,79	932.200,00	99,36	919.250,00	98,00	919.250,00	98,00	
<b>TOTAL DAS DESPESAS COM SAÚDE (XLVII) = (XII + XXXIX)</b>	<b>9.770.500,00</b>	<b>10.707.000,00</b>	<b>10.207.932,96</b>	<b>95,34</b>	<b>8.639.473,77</b>	<b>80,69</b>	<b>8.639.473,77</b>	<b>80,69</b>	


FONTE: PREFEITURA MUNICIPAL DE JATEÍ MS

<sup>1</sup> Nos cinco primeiros meses do exercício, o comprometimento está feito com base na despesa liquidada. No último bimestre do exercício, o valor deverá ser composto ao total da despesa empenhada.  
<sup>2</sup> An o exercício de 2018, o controle da execução dos restos a pagar considerava apenas os valores dos restos a pagar não processados (resta anexo). A partir do exercício de 2019, o controle da execução dos restos a pagar considerava o total processado e não processado (resta total).  
<sup>3</sup> Essas despesas não são contabilizadas em outras pelo este tabelador.

ERALDO JORGE LEITE  
PREFEITO MUNICIPAL

WILSON AMARAL PRIETO  
CONTADOR

ROGERIO DA SILVA  
SECRETARIO MUNICIPAL DE FINANÇAS


**PREFEITURA MUNICIPAL DE JATEÍ MS**  
**RELATÓRIO RESUMIDO DA EXECUÇÃO ORÇAMENTÁRIA**  
**DEMONSTRATIVO DAS RECEITAS E DESPESAS COM AÇÕES E SERVIÇOS PÚBLICOS DE SAÚDE**  
**ORÇAMENTOS FISCAL E DA SEGURIDADE SOCIAL**  
**JANEIRO A AGOSTO DE 2023 - BIMESTRE JULHO/AGOSTO**

RREO – ANEXO 12 (LC 141/2012, art. 35)

RECEITAS RESULTANTES DE IMPOSTOS E TRANSFERÊNCIAS CONSTITUCIONAIS E LEGAIS	PREVISÃO INICIAL	PREVISÃO ATUALIZADA (a)	RECEITAS REALIZADAS	
			Até o Bimestre (b)	% (b/a) x 100
<b>RECEITA DE IMPOSTOS (I)</b>	<b>4.100.000,00</b>	<b>4.100.000,00</b>	<b>2.961.402,61</b>	<b>72,23</b>
Receta Resultante do Imposto Predial e Territorial Urbano - IPTU	260.000,00	260.000,00	72.704,29	27,96
IPTU	200.000,00	200.000,00	34.847,77	17,42
Multas, Juros de Mora, Dívida Ativa e Outros Encargos do IPTU	60.000,00	60.000,00	37.856,52	63,09
Receta Resultante do Imposto de Transmissão de Bens Imóveis - ITBI	710.000,00	710.000,00	360.464,62	50,77
ITBI	700.000,00	700.000,00	360.464,62	51,49
Multas, Juros de Mora, Dívida Ativa e Outros Encargos do ITBI	10.000,00	10.000,00		
Receta Resultante do Imposto sobre Serviços de Qualquer Natureza - ISS	1.610.000,00	1.610.000,00	1.250.508,27	77,67
ISS	1.600.000,00	1.600.000,00	1.250.195,09	78,14
Multas, Juros de Mora, Dívida Ativa e Outros Encargos do ISS	10.000,00	10.000,00	313,18	3,13
Receta Resultante do Imposto sobre a Renda e Proventos de Qualquer Natureza Retido na Fonte - IRRF	1.520.000,00	1.520.000,00	1.277.725,43	84,06
<b>RECEITA DE TRANSFERÊNCIAS CONSTITUCIONAIS E LEGAIS (II)</b>	<b>36.550.000,00</b>	<b>36.550.000,00</b>	<b>32.976.118,17</b>	<b>90,22</b>
Cota-Parte FPM	12.000.000,00	12.000.000,00	9.746.202,02	81,22
Cota-Parte ITR	4.000.000,00	4.000.000,00	788.357,43	19,71
Cota-Parte IPVA	500.000,00	500.000,00	426.470,23	85,29
Cota-Parte ICMS	20.000.000,00	20.000.000,00	22.014.088,49	110,07
Cota-Parte IPI-Exportação	50.000,00	50.000,00		
Compensações Financeiras Provenientes de Impostos e Transferências Constitucionais				
Desoneração ICMS (LC 87/96)				
Outras				
<b>TOTAL DAS RECEITAS RESULTANTES DE IMPOSTOS E TRANSFERÊNCIAS CONSTITUCIONAIS E LEGAIS - (III) = (I) + (II)</b>	<b>40.650.000,00</b>	<b>40.650.000,00</b>	<b>35.936.520,78</b>	<b>88,40</b>

DESPESAS COM AÇÕES E SERVIÇOS PÚBLICOS DE SAÚDE (ASPS) POR SUBFUNÇÃO E CATEGORIA ECONÔMICA	DOTAÇÃO INICIAL	DOTAÇÃO ATUALIZADA (c)	DESPESAS EMPENHADAS		DESPESAS LIQUIDADAS		DESPESAS PAGAS		Inscritas em Restos a Pagar não Processados (g)
			Até o Bimestre (d)	% (d/c) x 100	Até o Bimestre (e)	% (e/c) x 100	Até o Bimestre (f)	% (f/c) x 100	
ATENÇÃO BÁSICA (IV)	4.596.500,00	6.101.624,71	5.852.501,66	95,92	5.360.401,79	87,85	5.360.401,79	87,85	
Despesas Correntes	4.397.500,00	5.888.292,99	5.339.169,94	95,54	5.328.921,89	95,36	5.328.921,89	95,36	
Despesas de Capital	199.000,00	513.331,72	513.331,72	100,00	31.479,90	6,13	31.479,90	6,13	
ASSISTÊNCIA HOSPITALAR E AMBULATORIAL (V)	100.000,00								
Despesas Correntes	80.000,00								
Despesas de Capital	20.000,00								
SUporte profilático e terapêutico (VI)	100.000,00								
Despesas Correntes	80.000,00								
Despesas de Capital	20.000,00								
VIGILÂNCIA SANITÁRIA (VII)	100.000,00	28.680,00	28.680,00	100,00	17.899,12	62,41	17.899,12	62,41	
Despesas Correntes	80.000,00	28.680,00	28.680,00	100,00	17.899,12	62,41	17.899,12	62,41	
Despesas de Capital	20.000,00								
VIGILÂNCIA EPIDEMIOLÓGICA (VIII)									
Despesas Correntes									
Despesas de Capital									
ALIMENTAÇÃO E NUTRIÇÃO (IX)									
Despesas Correntes									
Despesas de Capital									
OUTRAS SUBFUNÇÕES (Apoio Administrativo/Manutenção) (X)	1.253.000,00	934.700,00	932.200,00	99,73	919.250,00	98,35	919.250,00	98,35	
Despesas Correntes	1.253.000,00	934.700,00	932.200,00	99,73	919.250,00	98,35	919.250,00	98,35	
Despesas de Capital									
<b>TOTAL (XI) = (IV + V + VI + VII + VIII + IX + X)</b>	<b>6.149.500,00</b>	<b>7.065.004,71</b>	<b>6.813.381,66</b>	<b>96,44</b>	<b>6.297.550,91</b>	<b>89,14</b>	<b>6.297.550,91</b>	<b>89,14</b>	